

HubStyle

GRUPA  
KAPITAŁOWA

(DAWNIEJ GRUPA NOKAUT S.A.)

# SKONSOLIDOWANY RAPORT KWARTALNY

za okres od 01.01.2015 r. do 30.09.2015 r.

HubStyle

## WYBRANE DANE FINANSOWE

Podstawowe pozycje skonsolidowanego sprawozdania z sytuacji finansowej, skonsolidowanego sprawozdania z zysków i strat oraz skonsolidowanego sprawozdania z przepływów pieniężnych przeliczone na euro, przedstawia tabela:

| Wybrane dane finansowe                                       | 01.01 - 30.09.2015 |        | 01.01 - 30.09.2014 |        | 31.12.2014 |        |
|--|--------------------|--------|--------------------|--------|------------|--------|
|  | PLN                | EUR    | PLN                | EUR    | PLN        | EUR    |
| Przychody netto ze sprzedaży produktów, towarów i materiałów | 9 172              | 2 206  | 7 763              | 1 859  | 10 941     | 2 612  |
| Zysk/strata na działalności operacyjnej                      | -1 887             | -454   | -908               | -217   | -1 773     | -423   |
| Zysk/strata brutto   | -7 676             | -1 846 | -629               | -151   | -1 479     | -353   |
| Zysk/strata netto  | -7 666             | -1 843 | -656               | -157   | -1 393     | -333   |
| Całkowite dochody/straty ogółem                              | -7 666             | -1 843 | -656               | -157   | -1 393     | -333   |
| Aktywa razem   | 18 429             | 4 348  | 17 881             | 4 282  | 17 406     | 4 084  |
| Rzeczowe aktywa trwałe                                       | 210                | 50     | 653                | 156    | 532        | 125    |
| Należności krótkoterminowe                                   | 2 004              | 473    | 737                | 177    | 945        | 222    |
| Zobowiązania krótkoterminowe                                 | 1 917              | 452    | 1 878              | 450    | 2 181      | 512    |
| Zobowiązania długoterminowe                                  | 25                 | 6      | 137                | 33     | 96         | 23     |
| Kapitał własny   | 16 487             | 3 890  | 15 866             | 3 800  | 15 129     | 3 549  |
| Kapitał podstawowy   | 1 603              | 378    | 748                | 179    | 748        | 175    |
| Przepływy pieniężne netto z działalności operacyjnej         | 161                | 39     | -284               | -68    | -668       | -159   |
| Przepływy pieniężne netto z działalności inwestycyjnej       | 1 108              | 266    | -6 282             | -1 504 | -6 221     | -1 485 |
| Przepływy pieniężne netto z działalności finansowej          | 0                  | 0      | -228               | -55    | -306       | -73    |
| Zmiana stanu środków pieniężnych                             | 1 269              | 305    | -6 794             | -1 627 | -7 195     | -1 717 |
| Zysk (strata) na jedną akcję zwykłą(zł/EUR)                  | -0,47              | -0,11  | -0,88              | -0,21  | -0,19      | -0,05  |
| Rozwodniony zysk (strata) na jedną akcję zwykłą ( w zł./EUR) | -0,47              | -0,11  | -0,88              | -0,21  | -0,19      | -0,05  |

## SPIS TREŚCI

|   |           |
|---|-----------|
| <b>I) WPROWADZENIE .....</b>  | <b>5</b>  |
| A) PODSTAWA PRAWNA SPORZĄDZENIA SPRAWOZDANIA FINANSOWEGO .....  | 5         |
| B) OŚWIADCZENIE O ZGODNOŚCI Z MSSF .....  | 5         |
| C) WALUTA SPRAWOZDANIA FINANSOWEGO .....  | 5         |
| D) PODMIOT UPRAWNIONY DO BADANIA SPRAWOZDAŃ FINANSOWYCH .....   | 5         |
| E) OŚWIADCZENIE O STOSOWANYCH ZASADACH RACHUNKOWOŚCI .....  | 5         |
| <b>II) SKONSOLIDOWANE SPRAWOZDANIE FINANSOWE GRUPY KAPITAŁOWEJ HUBSTYLE S.A. (DAWNIEJ GRUPA NOKAUT S.A.) ZA OKRES OD 01.01.2015 R. DO 30.09.2015 R. ....</b>  | <b>8</b>  |
| <b>III) JEDNOSTKOWE SPRAWOZDANIE FINANSOWE SPÓŁKI HUBSTYLE S.A. (DAWNIEJ GRUPA NOKAUT S.A.) ZA OKRES OD 01.01.2015 R. DO 30.09.2015 R. ....</b>   | <b>14</b> |
| <b>IV) WYBRANE DANE OBJAŚNIAJĄCE DO KWARTALNEGO SKRÓCONEGO SKONSOLIDOWANEGO SPRAWOZDANIA FINANSOWEGO GRUPY KAPITAŁOWEJ HUBSTYLE S.A. (DAWNIEJ GRUPA NOKAUT S.A.)- III KWARTAŁ .....</b>   | <b>19</b> |
| <b>V) POZOSTAŁE INFORMACJE DODATKOWE DO SPRAWOZDANIA KWARTALNEGO – III KWARTAŁ 2015 R. .</b>  | <b>31</b> |
| V.1. NAZWA, SIEDZIBA, PRZEDMIOT DZIAŁALNOŚCI JEDNOSTKI DOMINUJĄCEJ .....  | 31        |
| V.2. CZAS TRWANIA DZIAŁALNOŚCI JEDNOSTKI DOMINUJĄCEJ I JEDNOSTEK GRUPY KAPITAŁOWEJ .....  | 32        |
| V.3. SKŁAD GRUPY KAPITAŁOWEJ .....  | 32        |
| V.4. POŁĄCZENIA SPÓŁEK .....  | 35        |
| V.5. SKŁAD ZARZĄDU JEDNOSTKI DOMINUJĄCEJ .....  | 37        |
| V.6. SKŁAD RADY NADZORCZEJ JEDNOSTKI DOMINUJĄCEJ .....  | 38        |
| V.7. WSKAZANIE AKCJONARIUSZY POSIADAJĄCYCH BEZPOŚREDNIO LUB POŚREDNIO PRZEZ PODMIOTY ZALEŻNE CO NAJMNIEJ 5% OGÓLNEJ LICZBY GŁOSÓW NA WALNYM ZGROMADZENIU EMITENTA .....   | 39        |
| V.8. ZESTAWIENIE STANU POSIADANIA AKCJI EMITENTA LUB UPRAWNIENI DO NICH PRZEZ OSOBY ZARZĄDZAJĄCE I NADZORUJĄCE EMITENTA NA DZIEŃ PRZEKAZANIA RAPORTU KWARTALNEGO, WRAZ ZE WSKAZANIEM ZMIAN W STANIE POSIADANIA, W OKRESIE OD PRZEKAZANIA POPRZEDNIEGO RAPORTU OKRESOWEGO, ODRĘBNI DLA KAŻDEJ Z OSÓB ..... | 40        |
| V.9. STANOWISKO ZARZĄDU ODNOŚNIE MOŻLIWOŚCI ZREALIZOWANIA WCZEŚNIEJ PUBLIKOWANYCH PROGNOZ WYNIKÓW NA DANY ROK W ŚWIETLE WYNIKÓW ZAPREZENTOWANYCH W RAPORCIE KWARTALNYM W STOSUNKU DO WYNIKÓW PROGNOZOWANYCH .....   | 40        |
| V.10. WSKAZANIE POSTĘPOWAŃ TOCZĄCYCH SIĘ PRZED SĄDEM, ORGANEM WŁAŚCIWYM DLA POSTĘPOWANIA ARBITRAŻOWEGO LUB ORGANEM ADMINISTRACJI PUBLICZNEJ .....   | 41        |
| V.11. OPIS ISTOTNYCH DOKONAŃ LUB NIEPOWODZEŃ GRUPY KAPITAŁOWEJ W OKRESIE III KWARTAŁU 2015 R., OBEJMUJĄCY RÓWNIEŻ UMOWY ZNACZĄCE ZAWARTE I ROZWIĄZANE PRZEZ GRUPĘ KAPITAŁOWĄ HUBSTYLE S.A. (DAWNIEJ GRUPA NOKAUT S.A.) W OKRESIE III KWARTAŁU 2015 R. ....  | 41        |
| V.12. OPIS CZYNNIKÓW I ZDARZEŃ, W SZCZEGÓLNOŚCI O NIETYPOWYM CHARAKTERZE, MAJĄCYCH ZNACZĄCY WPŁYW NA OSIĄGNIĘTE WYNIKI FINANSOWE. ....  | 43        |
| V.13. INNE INFORMACJE, KTÓRE SĄ ISTOTNE DLA OCENY JEGO SYTUACJI KADROWEJ, MAJATKOWEJ, FINANSOWEJ, WYNIKU FINANSOWEGO I ICH ZMIAN ORAZ INFORMACJE, KTÓRE SĄ ISTOTNE DLA OCENY MOŻLIWOŚCI REALIZACJI ZOBOWIĄZAŃ PRZEZ EMITENTA .....  | 44        |
| V.14. WSKAZANIE CZYNNIKÓW, KTÓRE W OCENIE EMITENTA BĘDĄ MIAŁY WPŁYW NA OSIĄGNIĘTE PRZEZ NIEGO WYNIKI W PERSPEKTYWIE CO NAJMNIEJ KOLEJNEGO KWARTAŁU .....  | 44        |

|  |    |
|--|----|
| V.15. INFORMACJE O ZAWARCIU PRZEZ EMITENTA LUB JEDNOSTKĘ OD NIEGO ZALEŻNĄ JEDNEJ LUB WIELU TRANSAKCJI Z PODMIOTAMI POWIĄZANYMI, JEŻELI POJEDYNCZO LUB ŁĄCZNIE SĄ ONE ISTOTNE I ZOSTAŁY ZAWARTE NA INNYCH WARUNKACH NIŻ RYNKOWE ..... | 45 |
| V.16. INFORMACJE O UDZIELONYCH I OTRZYMANYCH W DANYM ROKU OBROTOWYM PORĘCZENIACH I GWARANCJACH, ZE SZCZEGÓLNYM UWZGLĘDNIENIEM PORĘCZEŃ I GWARANCJI UDZIELONYCH JEDNOSTKOM POWIĄZANYM EMITENTA .....                                  | 45 |
| V.17. INNE WYDARZENIA, KTÓRE MIAŁY MIEJSCE W III KWARTALE 2015 ROKU ORAZ DO DNIA PUBLIKACJI NINIEJSZEGO RAPORTU KWARTALNEGO .....  | 45 |

## I) WPROWADZENIE

### a) PODSTAWA PRAWNA SPORZĄDZENIA SPRAWOZDANIA FINANSOWEGO

Niniejsze skrócone skonsolidowane sprawozdanie finansowe Grupy Kapitałowej HubStyle S.A. (dawniej Grupa Nokaut S.A.), (dalej „Grupa”, „Grupa Kapitałowa”) oraz skrócone jednostkowe sprawozdanie finansowe HubStyle S.A. (dawniej Grupa Nokaut S.A.) (dalej „Spółka”, „Jednostka Dominująca”) za okres od dnia 1 stycznia 2015 r. do 30 września 2015 r. zostało sporządzone zgodnie z mającymi zastosowanie MSR i MSSF oraz na podstawie Rozporządzenia Ministra Finansów z dnia 19 lutego 2009 r. w sprawie informacji bieżących i okresowych przekazywanych przez emitentów papierów wartościowych oraz warunków uznawania za równoważne informacji wymaganych przepisami prawa państwa niebędącego państwem członkowskim (Dz. U. Nr 33 poz. 259, z późn. zm.).

### b) OŚWIADCZENIE O ZGODNOŚCI Z MSSF

Niniejsze skrócone skonsolidowane sprawozdanie finansowe Grupy Kapitałowej HubStyle S.A. (dawniej Grupa Nokaut S.A.) zostało sporządzone zgodnie z Międzynarodowymi Standardami Sprawozdawczości Finansowej (MSSF) oraz związanymi z nimi interpretacjami ogłoszonymi w formie rozporządzeń Komisji Europejskiej zatwierdzonymi przez Unię Europejską, a w szczególności z MSR 34 „Śródroczna sprawozdawczość finansowa”.

### c) WALUTA SPRAWOZDANIA FINANSOWEGO

Walutą funkcjonalną jednostki dominującej i spółek zależnych oraz walutą sprawozdawczą jest złoty polski. Wszystkie kwoty, o ile nie wskazano inaczej, podane są w tysiącach złotych („tys. PLN”).

5

### d) PODMIOT UPRAWNIONY DO BADANIA SPRAWOZDAŃ FINANSOWYCH

Zaprezentowane dane finansowe na dzień 30.09.2015 r. oraz za okres 9 miesięcy zakończonych tą datą nie podlegały przeglądowi przez biegłego rewidenta. Porównywalne dane finansowe na dzień 30.09.2014 r. również nie podlegały przeglądowi. Porównywalne dane finansowe na dzień 31.12.2014 r. były zbadane przez biegłego rewidenta.

### e) OŚWIADCZENIE O STOSOWANYCH ZASADACH RACHUNKOWOŚCI

Przy sporządzaniu skróconego skonsolidowanego sprawozdania finansowego obejmującego pierwsze dziewięć miesięcy 2015 roku zastosowano takie same zasady rachunkowości oraz metody obliczeniowe, jak w ostatnim rocznym skonsolidowanym sprawozdaniu finansowym.

W okresach rozpoczynających się w dniu i po 1 stycznia 2015 roku obowiązują nowe standardy, zmiany w obowiązujących standardach oraz interpretacje, które zostały przyjęte przez Unię Europejską („UE”):

- Zmiany wynikające z przeglądu MSSF cykl 2010 - 2012 wydane w dniu 12 grudnia 2013 roku (mają zastosowanie dla okresów rocznych rozpoczynających się 1 lipca 2014 roku lub później) – w UE najpóźniej dla okresów rocznych rozpoczynających się 1 lutego 2015 roku lub później),
- Zmiany wynikające z przeglądu MSSF cykl 2011 - 2013 wydane w dniu 12 grudnia 2013 roku (mają zastosowanie dla okresów rocznych rozpoczynających się 1 lipca 2014 roku lub później) – w UE najpóźniej dla okresów rocznych rozpoczynających się 1 stycznia 2015 roku lub później),
- Zmiany do MSR 19 „Świadczenia pracownicze: Programy określonych świadczeń: Składki pracownicze” (mają zastosowanie dla okresów rocznych rozpoczynających się 1 lipca 2014 roku lub później) – w UE najpóźniej dla okresów rocznych rozpoczynających się 1 lutego 2015 roku lub później),
- Interpretacja KIMSF 21 „Opłaty publiczne” opublikowana 20 maja 2013 roku (mającą zastosowanie dla okresów rocznych rozpoczynających się dnia 1 stycznia 2014 roku lub później – w UE mająca zastosowanie najpóźniej dla okresów rocznych rozpoczynających się dnia 17 czerwca 2014 roku lub później).

Powyższe zmiany oraz interpretacje do MSSF nie mają istotnego wpływu na sprawozdanie finansowe Spółki.

Nowe standardy, zmiany w obowiązujących standardach oraz interpretacje, które nie zostały przyjęte przez Unię Europejską:

- MSSF 9 „Instrumenty finansowe” wydany w dniu 24 lipca 2014 roku (ma zastosowanie dla okresów rocznych rozpoczynających się 1 stycznia 2018 roku lub później),
- MSSF 14 „Regulacyjne rozliczenia międzyokresowe” wydany w dniu 30 stycznia 2014 roku (ma zastosowanie dla okresów rocznych rozpoczynających się 1 stycznia 2016 roku lub później),
- MSSF 15 „Przychody z tytułu umów z klientami” wydany w dniu 28 maja 2014 roku (ma zastosowanie dla okresów rocznych rozpoczynających się 1 stycznia 2017 roku lub później),
- Zmiany do MSSF 11 „Wspólne ustalenia umowne: Rozliczenie nabycia udziału we wspólnej działalności” wydane w dniu 6 maja 2014 roku (mają zastosowanie dla okresów rocznych rozpoczynających się 1 stycznia 2016 roku lub później),
- Zmiany do MSR 16 „Rzeczowe aktywa trwałe” i MSR 38 „Aktywa niematerialne”: Wyjaśnienie dopuszczalnych metod amortyzacji; wydane w dniu 12 maja 2014 roku (mają zastosowanie dla okresów rocznych rozpoczynających się 1 stycznia 2016 roku lub później),
- Zmiany do MSR 16 „Rzeczowe aktywa trwałe” i MSR 41 „Rolnictwo”: Rośliny produkcyjne; wydane w dniu 30 czerwca 2014 roku (mają zastosowanie dla okresów rocznych rozpoczynających się 1 stycznia 2016 roku lub później),
- Zmiany do MSR 27 „Jednostkowe sprawozdania finansowe: Metoda praw własności w jednostkowym sprawozdaniu finansowym” wydane w dniu 12 sierpnia 2014 roku (mające zastosowanie dla okresów rocznych rozpoczynających się dnia 1 stycznia 2016 roku lub później),
- Zmiany do MSSF 10 „Skonsolidowane sprawozdania finansowe” i MSR 28 „Inwestycje w jednostkach stowarzyszonych i wspólnych przedsięwzięciach”: Transakcje sprzedaży lub wniesienia aktywów pomiędzy inwestorem a jego jednostką stowarzyszoną lub wspólnym przedsięwzięciem; wydane w dniu 11 września

2014 roku (mające zastosowanie dla okresów rocznych rozpoczynających się dnia 1 stycznia 2016 roku lub później),

- Zmiany wynikające z przeglądu MSSF cykl 2012 - 2014 wydane w dniu 25 września 2014 roku (mają zastosowanie dla okresów rocznych rozpoczynających się 1 stycznia 2016 roku lub później),
- Zmiany do MSR 1 „Prezentacja sprawozdań finansowych”: Inicjatywa dotycząca ujawnień; wydane 18 grudnia 2014 roku (mające zastosowanie do okresów rocznych rozpoczynających się 1 stycznia 2016 roku),
- Zmiany do MSSF 10 „Skonsolidowane sprawozdania finansowe”, MSSF 12 „Ujawnianie informacji na temat udziałów w innych jednostkach” i MSR 28 „Inwestycje w jednostkach stowarzyszonych i wspólnych przedsięwzięciach”: Jednostki inwestycyjne: zastosowanie wyjątku od konsolidacji; wydane 18 grudnia 2014 roku (mające zastosowanie do okresów rocznych rozpoczynających się 1 stycznia 2016 roku).

Spółka nie zdecydowała się na wcześniejsze zastosowanie żadnego ze standardów, interpretacji lub zmian, które nie weszły dotychczas w życie.

Grupa Kapitałowa HubStyle S.A. (dawniej Grupa Nokaut S.A) zamierza przyjąć opublikowane, lecz nie obowiązujące do dnia publikacji niniejszego kwartalnego skróconego skonsolidowanego sprawozdania finansowego zmiany MSSF, zgodnie z datą ich wejścia w życie. Zarząd Grupy Kapitałowej szacuje, że zmiany oraz nowe MSSF nie powinny mieć istotnego wpływu na sytuację finansową Grupy.

**f) ZMIANY ZASAD USTALANIA WARTOŚCI AKTYWÓW I PASYWÓW ORAZ POMIARU WYNIKU FINANSOWEGO**

W okresie 9 miesięcy 2015 roku nie nastąpiły zmiany ustalania wartości aktywów i pasywów oraz pomiaru wyniku finansowego inne niż wynikające ze zmian opisanych w punkcie g.

**g) ZASADY PRZYJĘTE PRZY SPORZĄDZANIU RAPORTU ZA III KWARTAŁ 2015 ROKU**

Zasady rachunkowości oraz metody obliczeniowe zastosowane przez Grupę Kapitałową HubStyle S.A. (dawniej Grupa Nokaut S.A.) nie uległy istotnym zmianom w stosunku do poprzedniego roku obrotowego. Przy sporządzeniu skróconego skonsolidowanego i jednostkowego sprawozdania finansowego przestrzegano tych samych zasad co w sprawozdaniach za rok 2014, które opublikowano 23 marca 2015 r.

**h) KONTYNUACJA DZIAŁALNOŚCI**

Kwartalne skrócone sprawozdanie finansowe za okres od 1 stycznia 2015 roku do 30 września 2015 roku oraz kwartalne skrócone jednostkowe sprawozdanie finansowe za okres od 1 stycznia 2015 roku do 30 września 2015 roku zostały sporządzone przy założeniu kontynuowania działalności gospodarczej przez spółkę dominującą oraz jej spółki zależne w dającej się przewidzieć przyszłości, tj. w okresie co najmniej 12 miesięcy licząc od dnia 30 września 2015 roku. Na dzień zatwierdzenia do publikacji niniejszego raportu nie stwierdza się istnienia okoliczności wskazujących na zagrożenie kontynuowania działalności przez spółki Grupy.

## II) SKONSOLIDOWANE SPRAWOZDANIE FINANSOWE GRUPY KAPITAŁOWEJ HUBSTYLE S.A. (DAWNIEJ GRUPA NOKAUT S.A.) ZA OKRES OD 01.01.2015 r. DO 30.09.2015 r.

### a) SKONSOLIDOWANE SPRAWOZDANIE Z SYTUACJI FINANSOWEJ

| Aktywa   | 30.09.2015    | 30.06.2015    | 30.09.2014    | 31.12.2014    |
|--|---------------|---------------|---------------|---------------|
| <b>I. Aktywa trwałe</b>  | <b>10 496</b> | <b>9 189</b>  | <b>12 826</b> | <b>12 524</b> |
| 1. Wartości niematerialne  | 8 537         | 8 520         | 5 784         | 5 514         |
| - wartość firmy  | 8 164         | 8 164         |               |               |
| 2. Inwestycje w jednostki zależne  |               |               |               | 6 103         |
| 3. Rzeczowe aktywa trwałe  | 210           | 285           | 653           | 532           |
| 4. Udzielone pożyczki długoterminowe   | 1 585         | 248           | 259           | 243           |
| 5. Aktywa z tytułu odroczonego podatku dochodowego                                     | 127           | 114           | 43            | 123           |
| 6. Należności długoterminowe   | 30            | 15            |               |               |
| 7. Inne rozliczenia międzyokresowe   | 7             | 7             | 7             | 9             |
| 6. Udziały lub akcje w jednostkach zależnych niewycenianych metodą konsolidacji pełnej |               |               | 6 080         |               |
| <b>II. Aktywa obrotowe</b>   | <b>7 933</b>  | <b>9 468</b>  | <b>5 055</b>  | <b>4 882</b>  |
| 1. Zapasy  | 722           | 508           |               |               |
| 2. Należności krótkoterminowe  | 2 004         | 3 293         | 737           |               |
| 3. Udzielone pożyczki krótkoterminowe  | 13            | 12            | 11            | 945           |
| 4. Środki pieniężne  | 5 150         | 5 619         | 4 282         | 24            |
| 5. Inne aktywa   | 44            | 36            | 25            | 3 881         |
| 6. Aktywa przeznaczone do sprzedaży  |               |               |               | 32            |
| <b>Aktywa razem</b>  | <b>18 429</b> | <b>18 657</b> | <b>17 881</b> | <b>17 406</b> |

| Pasywa   | 30.09.2015    | 30.06.2015    | 30.09.2014    | 31.12.2014    |
|--|---------------|---------------|---------------|---------------|
| <b>I. Kapitał własny</b>                             | <b>16 487</b> | <b>16 931</b> | <b>15 866</b> | <b>15 129</b> |
| A. Przypadający akcjonariuszom jednostki dominującej | 16 281        | 16 682        | 15 866        | 15 129        |
| 1. Kapitał podstawowy                                | 1 603         | 1 603         | 748           | 748           |
| 2. Kapitał zapasowy                                  | 31 214        | 31 214        | 23 264        | 23 264        |
| 3. Kapitał rezerwowy                                 | 559           | 559           | 559           | 559           |
| 4. Zyski zatrzymane                                  | -17 095       | -16 694       | -8 705        | -9 442        |
| - zysk/strata netto                                  | -7 657        | -7 256        | -656          | -1 393        |
| - strata z lat ubiegłych                             | -9 438        | -9 438        | -8 049        | -8 049        |
| B. Przypadający udziałom niekontrolującym            | 206           | 249           |               |               |
| <b>II. Zobowiązania długoterminowe</b>               | <b>25</b>     | <b>54</b>     | <b>137</b>    | <b>96</b>     |
| 1. Rezerwa z tytułu odroczonego podatku dochodowego  | 18            | 21            | 30            | 23            |
| 2. Leasing finansowy                                 | 7             | 33            | 107           | 73            |
| <b>III. Zobowiązania krótkoterminowe</b>             | <b>1 917</b>  | <b>1 672</b>  | <b>1 878</b>  | <b>2 181</b>  |
| 1. Leasing finansowy                                 | 108           | 127           | 251           | 217           |
| 2. Zobowiązania z tytułu dostaw i usług              | 1 155         | 1 006         | 1 471         | 1 228         |
| 3. Inne zobowiązania                                 | 187           | 143           | 10            | 252           |
| 4. Rezerwy na zobowiązania                           | 164           | 72            | 73            | 73            |
| 5. Krótkoterminowe rozliczenia międzyokresowe        | 303           | 324           | 73            | 411           |
| <b>Pasywa razem</b>                                  | <b>18 429</b> | <b>18 657</b> | <b>17 881</b> | <b>17 406</b> |



b) SKONSOLIDOWANE SPRAWOZDANIE Z ZYSKÓW I STRAT (WARIANT PORÓWNAWCZY)

| A. Działalność kontynuowana  | 01.07.2015 -<br>30.09.2015 | 01.07.2014 -<br>30.09.2014 | 01.01.2015 -<br>30.09.2015 | 01.01.2014 -<br>30.09.2014 |
|--|----------------------------|----------------------------|----------------------------|----------------------------|
| <b>I. PRZYCHODY ZE SPRZEDAŻY</b>   | <b>3 546</b>               | <b>2 915</b>               | <b>9 172</b>               | <b>7 763</b>               |
| 1. Przychody netto ze sprzedaży produktów  | 3 500                      | 2 915                      | 9 126                      | 7 763                      |
| 2. Zmiana stanu produktów  | 46                         |                            | 46                         |                            |
| <b>II. KOSZTY DZIAŁALNOŚCI OPERACYJNEJ</b>   | <b>3 986</b>               | <b>2 616</b>               | <b>11 059</b>              | <b>8 291</b>               |
| 1. Amortyzacja   | 328                        | 154                        | 1 087                      | 486                        |
| 2. Zużycie materiałów i energii  | 192                        | 15                         | 734                        | 76                         |
| 3. Usługi obce   | 3 027                      | 1 997                      | 8 079                      | 6 032                      |
| 4. Podatki i opłaty  | 14                         | 9                          | 32                         | 23                         |
| 5. Wynagrodzenia   | 354                        | 360                        | 921                        | 1 392                      |
| 6. Ubezpieczenia społeczne i inne świadczenia  | 49                         | 59                         | 143                        | 207                        |
| 7. Pozostałe koszty rodzajowe  | 22                         | 22                         | 63                         | 75                         |
| 8. Wartość sprzedanych towarów i materiałów  | 0                          |                            | 0                          |                            |
| <b>III. ZYSK (STRATA) ZE SPRZEDAŻY</b>   | <b>-440</b>                | <b>299</b>                 | <b>-1 887</b>              | <b>-528</b>                |
| 1. Pozostałe przychody operacyjne  | 0                          | 21                         | 50                         | 50                         |
| 2. Pozostałe Koszty operacyjne   | 36                         | 417                        | 5 744                      | 430                        |
| <b>IV. ZYSK (STRATA) Z DZIAŁALNOŚCI OPERACYJNEJ</b>  | <b>-476</b>                | <b>-97</b>                 | <b>-7 581</b>              | <b>-908</b>                |
| 1. Przychody finansowe   | 12                         | 17                         | 45                         | 136                        |
| 2. Koszty finansowe  | 0                          | 16                         | 140                        | 40                         |
| <b>V. ZYSK (STRATA) Z DZIAŁALNOŚCI GOSPODARCZEJ</b>  | <b>-464</b>                | <b>-96</b>                 | <b>-7 676</b>              | <b>-812</b>                |
| <b>VI. ODPIS UJEMNEJ WARTOŚCI FIRMY</b>  |                            |                            |                            | <b>3</b>                   |
| <b>VII. Zysk (strata) z udziałów w jednostkach podporządkowanych wycenianych metodą praw własności</b> |                            | <b>117</b>                 |                            | <b>180</b>                 |
| <b>VIII. ZYSK (STRATA) BRUTO</b>   | <b>-464</b>                | <b>21</b>                  | <b>-7 676</b>              | <b>-629</b>                |
| 1. Podatek dochodowy   | -16                        | 13                         | -10                        | 27                         |
| <b>IX. Zysk (strata) netto z działalności kontynuowanej</b>  | <b>-448</b>                | <b>8</b>                   | <b>-7 666</b>              | <b>-656</b>                |
| <b>B. Działalność zaniechana</b>   |                            |                            |                            |                            |
| <b>C. Zysk (strata) netto za rok obrotowy, w tym</b>   | <b>-448</b>                | <b>8</b>                   | <b>-7 666</b>              | <b>-656</b>                |
| 1. Przypadający akcjonariuszom jednostki dominującej   | -405                       | 8                          | -7 658                     | -656                       |
| 2. Przypadający udziałom niekontrolującym  | -43                        |                            | -8                         |                            |
| Zysk (strata) netto na jedną akcję zwykłą (PLN)  |                            |                            |                            |                            |
| - podstawowy z działalności kontynuowanej  | -0,03                      | 0,01                       | -0,47                      | -0,88                      |
| - rozwodniony z działalności kontynuowanej   | -0,03                      | 0,01                       | -0,47                      | -0,88                      |
| - podstawowy z działalności kontynuowanej i zaniechanej  | -0,03                      | 0,01                       | -0,47                      | -0,88                      |

c) SKONSOLIDOWANE SPRAWOZDANIE Z CAŁKOWITYCH DOCHODÓW

|  | 01.07.2015 -<br>30.09.2015 | 01.07.2014 -<br>30.09.2014 | 01.01.2015 -<br>30.09.2015 | 01.01.2014 -<br>30.09.2014 |
|--|----------------------------|----------------------------|----------------------------|----------------------------|
| <b>I. Zysk ( strata ) netto za rok obrotowy, w tym</b> | <b>-448</b>                | <b>8</b>                   | <b>-7 666</b>              | <b>-656</b>                |
| <b>II. Inne całkowite dochody:</b>                     |                            |                            |                            |                            |
| <b>III. Całkowite dochody ogółem:</b>                  | <b>-448</b>                | <b>8</b>                   | <b>-7 666</b>              | <b>-656</b>                |
| a) przypadające akcjonariuszom jednostki dominującej   | -405                       | 8                          | -7 658                     | -656                       |
| b) przypadające akcjonariuszom niesprawującym kontroli | -43                        | 0                          | -8                         | 0                          |

d) SPRAWOZDANIE ZE ZMIAN W SKONSOLIDOWANYM KAPITAŁE WŁASNYM

- za III kwartały 2015 r.

|  | Kapitał podstawowy | Kapitał zapasowy | Kapitał rezerwowy | Zyski zatrzymane     |                        | Zyski (strata) netto | Kapitały przypadające akcjonariuszom podmiotu dominującego | Kapitał przypadający udziałom niekontrolującym | Razem         |
|--|--------------------|------------------|-------------------|----------------------|------------------------|----------------------|--|--|---------------|
|  |                    |                  |                   | Zysk z lat ubiegłych | Strata z lat ubiegłych |                      |  |  |               |
| <b>Stan na 1 stycznia 2015</b>   | <b>748</b>         | <b>23 264</b>    | <b>559</b>        | <b>0</b>             | <b>-8 049</b>          | <b>-1 393</b>        | <b>15 129</b>  | <b>0</b>                                       | <b>15 129</b> |
| <b>Zmiany w okresie</b>  | <b>855</b>         | <b>7 950</b>     | <b>0</b>          | <b>0</b>             | <b>-1 389</b>          | <b>-6 264</b>        | <b>1 152</b>   | <b>206</b>                                     | <b>1 358</b>  |
| Wydanie nowych udziałów powyżej wartości nominalnej                                |                    | 9 746            |                   |                      |                        |                      | 9 746  |  | 9 746         |
| Emisja akcji serii D   | 855                |                  |                   |                      |                        |                      | 855  |  | 855           |
| Rozliczenie wyniku 2014  |                    |                  |                   |                      | -1 393                 | 1 393                | 0  |  | 0             |
| Zysk/strata netto jednostki dominującej  |                    |                  |                   |                      |                        | -7 658               | -7 658   | -8   | -7 666        |
| Wyłączenie z tytułu korekt kapitałowych dotyczących przejęcia Sugarfree Sp. z o.o. |                    | -1 796           |                   |                      |                        |                      | -1 796   |  | -1 796        |
| Inne korekty dotyczące wyników lat poprzednich łącznie nieistotne                  |                    |                  |                   |                      | 4                      | 1                    | 5  |  | 5             |
| Wprowadzenie kapitału mniejszości  |                    |                  |                   |                      |                        |                      | 0  | 214  | 214           |
| <b>Stan na 30 września 2015</b>  | <b>1 603</b>       | <b>31 214</b>    | <b>559</b>        | <b>0</b>             | <b>-9 438</b>          | <b>-7 657</b>        | <b>16 281</b>  | <b>206</b>                                     | <b>16 487</b> |

SKONSOLIDOWANY RAPORT KWARTALNY GRUPY KAPITAŁOWEJ HUBSTYLE S.A. (DAWNIEJ GRUPA NOKAUT S.A.) WRAZ Z JEDNOSTKOWYM KWARTALNYM SPRAWOZDANIEM FINANSOWYM HUBSTYLE S.A. (DAWNIEJ GRUPA NOKAUT S.A.) ZA OKRES 01.01.2015 – 30.09.2015 I NA DZIEŃ 30.09.2015R. (DANE W TYS. ZŁ.)

- za III kwartały 2014 r.

| Wyszczególnienie                        | Kapitał podstawowy | Udziały (akcje) własne | Kapitał zapasowy | Kapitał rezerwowy | Zyski zatrzymane     |                        |                      | Kapitały przypadające akcjonariuszom podmiotu dominującego | Kapitał przypadający udziałom niekontrolującym | Razem  |
|---|--------------------|------------------------|------------------|-------------------|----------------------|------------------------|----------------------|--|--|--------|
|   |                    |                        |                  |                   | Zysk z lat ubiegłych | Strata z lat ubiegłych | Zyski (strata) netto |  |  |        |
| Stan na dzień 1 stycznia 2014           | 756                | -332                   | 23264            | 938               | 0                    | -7840                  | -205                 | 16 581   | 0  | 16 581 |
| Zmiany w okresie                        | -8                 | 332                    | 0                | -379              | 0                    | -209                   | -451                 | -715   | 0  | -715   |
| Umorzenie akcji własnych                | -8                 | 332                    |                  | -379              |                      |                        |                      | -55  |  | -55    |
| rozliczenie wyniku 2013                 |                    |                        |                  |                   |                      | -205                   | 205                  |  |  | 0      |
| Zysk/strata netto jednostki dominującej |                    |                        |                  |                   |                      |                        | -656                 | -656   |  | -656   |
| Zakup udziałów w jednostce zależnej     |                    |                        |                  |                   |                      | -4                     |                      | -4   |  | -4     |
| Stan na 30 września 2014                | 748                | 0                      | 23264            | 559               | 0                    | -8049                  | -656                 | 15 866   | 0  | 15 866 |

- za okres 12 miesięcy 2014 r.

|   | Kapitał podstawowy | Udziały (akcje) własne | Kapitał zapasowy | Kapitał rezerwowy | Zyski zatrzymane     |                        |                     | Kapitały przypadające akcjonariuszom podmiotu dominującego | Kapitał przypadający udziałom niekontrolującym | Razem  |
|---|--------------------|------------------------|------------------|-------------------|----------------------|------------------------|---------------------|--|--|--------|
|   |                    |                        |                  |                   | Zysk z lat ubiegłych | Strata z lat ubiegłych | Zysk (strata) netto |  |  |        |
| Stan na 1 stycznia 2014                 | 756                | -332                   | 23 264           | 938               | 0                    | -7840                  | -205                | 16 581   | 0  | 16 581 |
| Zmiany w okresie                        | -8                 | 332                    | 0                | -379              | 0                    | -209                   | -1188               | -1 452   | 0  | -1511  |
| Umorzenie akcji własnych                | -8                 | 332                    |                  | -379              |                      |                        |                     | -55  |  | -110   |
| rozliczenie wyniku 2013                 |                    |                        |                  |                   |                      | -205                   | 205                 | 0  |  | 0      |
| Zysk/strata netto jednostki dominującej |                    |                        |                  |                   |                      |                        | -1 393              | -1 393   |  | -1 393 |
| Zakup udziałów w jednostce zależnej     |                    |                        |                  |                   |                      | -4                     |                     | -4   |  | -8     |
| Stan na 31 grudnia 2014                 | 748                | 0                      | 23264            | 559               | 0                    | -8049                  | -1 393              | 15 129   | 0  | 15 129 |

SKONSOLIDOWANY RAPORT KWARTALNY GRUPY KAPITAŁOWEJ HUBSTYLE S.A. (DAWNIEJ GRUPA NOKAUT S.A.) WRAZ Z JEDNOSTKOWYM KWARTALNYM SPRAWOZDANIEM FINANSOWYM HUBSTYLE S.A. (DAWNIEJ GRUPA NOKAUT S.A.) ZA OKRES 01.01.2015 – 30.09.2015 I NA DZIEŃ 30.09.2015R. (DANE W TYS. ZŁ.)

- za okres od 01.07.2015 do 30.09.2015

|  | Kapitał podstawowy | Kapitał zapasowy | Kapitał rezerwowy | Zyski zatrzymane     |                        | Zyski (strata) netto | Kapitały przypadające akcjonariuszom podmiotu dominującego | Kapitał przypadający udziałom niekontrolującym | Razem         |
|--|--------------------|------------------|-------------------|----------------------|------------------------|----------------------|--|--|---------------|
|  |                    |                  |                   | Zysk z lat ubiegłych | Strata z lat ubiegłych |                      |  |  |               |
| <b>Stan na 1 lipca 2015</b>  | <b>1 603</b>       | <b>31 214</b>    | <b>559</b>        | <b>0</b>             | <b>-9 438</b>          | <b>-7 256</b>        | <b>16 682</b>  | <b>249</b>                                     | <b>16 931</b> |
| <b>Zmiany w okresie</b>  | <b>0</b>           | <b>0</b>         | <b>0</b>          | <b>0</b>             | <b>0</b>               | <b>-401</b>          | <b>-401</b>  | <b>-43</b>                                     | <b>-444</b>   |
| Zysk/strata netto jednostki dominującej                                    |                    |                  |                   |                      |                        | -405                 | -405   |  | -405          |
| Inne korekty dotyczące wyników lat poprzednich łącznie nieistotne          |                    |                  |                   |                      |                        | 4                    | 4  |  | 4             |
| Zysk/strata netto jednostki zależnej przypadający dla kapitału mniejszości |                    |                  |                   |                      |                        | 0                    | 0  | -43  | -43           |
| <b>Stan na 30 września 2015</b>  | <b>1 603</b>       | <b>31 214</b>    | <b>559</b>        | <b>0</b>             | <b>-9 438</b>          | <b>-7 657</b>        | <b>16 281</b>  | <b>206</b>                                     | <b>16 487</b> |

- za okres od 01.07.2014 do 30.09.2014

| Wyszczególnienie                        | Kapitał podstawowy | Udziały (akcje) własne | Kapitał zapasowy | Kapitał rezerwowy | Zyski zatrzymane     |                        |                      | Kapitały przypadające akcjonariuszom podmiotu dominującego | Kapitał przypadający udziałom niekontrolującym | Razem         |
|---|--------------------|------------------------|------------------|-------------------|----------------------|------------------------|----------------------|--|--|---------------|
|   |                    |                        |                  |                   | Zysk z lat ubiegłych | Strata z lat ubiegłych | Zyski (strata) netto |  |  |               |
| <b>Stan na dzień 1 lipca 2014</b>       | <b>748</b>         | <b>0</b>               | <b>23264</b>     | <b>559</b>        | <b>0</b>             | <b>-8049</b>           | <b>-663</b>          | <b>15 859</b>  | <b>0</b>                                       | <b>15 859</b> |
| <b>Zmiany w okresie</b>                 | <b>0</b>           | <b>0</b>               | <b>0</b>         | <b>0</b>          | <b>0</b>             | <b>0</b>               | <b>7</b>             | <b>7</b>   | <b>0</b>                                       | <b>7</b>      |
| Umorzenie akcji własnych                |                    |                        |                  |                   |                      |                        |                      | -55  |  | 0             |
| Zysk/strata netto jednostki dominującej |                    |                        |                  |                   |                      |                        | 7                    | 7  |  | 7             |
| Zakup udziałów w jednostce zależnej     |                    |                        |                  |                   |                      |                        |                      | -4   |  | 0             |
| <b>Stan na 30 czerwca 2014</b>          | <b>748</b>         | <b>0</b>               | <b>23264</b>     | <b>559</b>        | <b>0</b>             | <b>-8049</b>           | <b>-656</b>          | <b>15 866</b>  | <b>0</b>                                       | <b>15 866</b> |

e) SKONSOLIDOWANE SPRAWOZDANIE Z PRZEPŁYWÓW PIENIĘŻNYCH

|   | 01.01.2015 -<br>30.09.2015 | 01.07.2015-<br>30.09.2015 | 01.01.2014 -<br>30.09.2014 | 01.07.2014-<br>30.09.2014 |
|---|----------------------------|---------------------------|----------------------------|---------------------------|
| <b>A. Przepływy środków pieniężnych z działalności operacyjnej</b>        |                            |                           |                            |                           |
| <b>I. Zysk (strata) przed opodatkowaniem</b>                              | <b>-7668</b>               | <b>-448</b>               | <b>-629</b>                | <b>20</b>                 |
| <b>II. Korekty razem</b>  | <b>7 829</b>               | <b>245</b>                | <b>290</b>                 | <b>410</b>                |
| 1. Amortyzacja  | 1087                       | 328                       | 486                        | 332                       |
| 2. Odpis wartości firmy   |                            |                           |                            |                           |
| 3. Odsetki i udziały w zyskach (dywidendy)                                | -8                         | -3                        | -7                         | -2                        |
| 4. Zyska (strata) z działalności inwestycyjnej                            | 5535                       | -1                        | -172                       | -117                      |
| 5. Zmiana stanu rezerw  | 85                         | 89                        | -16                        | -204                      |
| 6. Zmiana stanu zapasów   | 230                        | 215                       |                            |                           |
| 7. Zmiana stanu należności  | 959                        | -490                      | 335                        | 62                        |
| 8. Zmiana stanu zobowiązań krótkoterm. z wyjątkiem pożyczek i kredytów    | 63                         | 148                       | -250                       | 385                       |
| 9. Zmiana stanu rozliczeń międzyokresowych                                | -122                       | -41                       | -4                         | -37                       |
| 10. Zapłacony podatek dochodowy   |                            |                           | -27                        | -9                        |
| 11. Inne korekty  |                            |                           | -55                        | 0                         |
| <b>III. Przepływy pieniężne netto z działalności operacyjnej (I+/-II)</b> | <b>161</b>                 | <b>-203</b>               | <b>-339</b>                | <b>430</b>                |
| <b>B. Przepływy środków pieniężnych z działalności inwestycyjnej</b>      |                            |                           |                            |                           |
| <b>I. Wpływy</b>  | <b>3 736</b>               | <b>1 345</b>              | <b>333</b>                 | <b>66</b>                 |
| 1. Z aktywów finansowych, w tym:  | 3682                       | 1344                      | 260                        | 3                         |
| a) w jednostkach powiązanych  | 3666                       |                           | 260                        | 3                         |
| b) w jednostkach pozostałych  | 16                         | 1344                      |                            |                           |
| - spłata udzielonych pożyczek długoterminowych                            | 8                          | 2                         |                            |                           |
| - odsetki   | 8                          | 2                         |                            |                           |
| - zbycie aktywów finansowych  |                            | 1340                      |                            |                           |
| 2. Zbycie wartości niematerialnych oraz rzeczowych aktywów trwałych       | 37                         | 1                         | 13                         | 3                         |
| 3. Zbycie inwestycji w nieruchomości oraz wartości niematerialne i prawne |                            |                           | 60                         | 60                        |
| 4. Inne wpływy inwestycyjne   | 17                         |                           |                            |                           |
| <b>II. Wydatki</b>  | <b>2 628</b>               | <b>1 611</b>              | <b>6 560</b>               | <b>322</b>                |
| 1. Nabycie wartości niematerialnych oraz rzeczowych aktywów trwałych      | 1288                       | 271                       | 660                        | 322                       |
| 2. Na aktywa finansowe, w tym:  | 1 340                      | 1 340                     | 5 900                      | 0                         |
| a) w jednostkach powiązanych  |                            |                           | 5 900                      |                           |
| b) w jednostkach pozostałych  | 1340                       | 1340                      |                            |                           |
| - udzielone pożyczki  | 1340                       | 1340                      |                            |                           |
| <b>III. Przepływy pieniężne netto z działalności inwestycyjnej (I-II)</b> | <b>1 108</b>               | <b>-266</b>               | <b>-6 227</b>              | <b>-256</b>               |
| <b>C. Przepływy środków pieniężnych z działalności finansowej</b>         |                            |                           |                            |                           |

|  |              |              |               |              |
|--|--------------|--------------|---------------|--------------|
| <b>I. Wpływy</b>   | <b>0</b>     | <b>0</b>     | <b>0</b>      | <b>0</b>     |
| 1. Wpływy netto z emisji akcji (wydania udziałów) i innych instrumentów kapitałowych oraz dopłat do kapitału |              |              |               |              |
| <b>II. Wydatki</b>   | <b>0</b>     | <b>0</b>     | <b>228</b>    | <b>12</b>    |
| 1. Płatności zobowiązań z tytułu umów leasingu finansowego   |              |              | 204           | 12           |
| 2. Odsetki   |              |              | 24            | 0            |
| III. Przepływy pieniężne netto z działalności finansowej (I-II)  | 0            | 0            | -228          | -12          |
| <b>D. Przepływy pieniężne netto, razem (A.III+/-B.III+/-C.III)</b>   | <b>1 269</b> | <b>-469</b>  | <b>-6 794</b> | <b>162</b>   |
| <b>E. Bilansowa zmiana stanu środków pieniężnych, w tym:</b>   | <b>1 269</b> | <b>-469</b>  | <b>-6 794</b> | <b>162</b>   |
| - zmiana stanu środków pieniężnych z tytułu różnic kursowych   |              |              |               |              |
| <b>F. Środki pieniężne na początek okresu</b>  | <b>3 881</b> | <b>5 619</b> | <b>11 076</b> | <b>4 120</b> |
| <b>G. Środki pieniężne na koniec okresu (F+/-D), w tym:</b>  | <b>5 150</b> | <b>5 150</b> | <b>4 282</b>  | <b>4 282</b> |
| - środki pieniężne o ograniczonej możliwości dysponowania  | -            | -            | -             | -            |

### III) JEDNOSTKOWE SPRAWOZDANIE FINANSOWE SPÓŁKI HUBSTYLE S.A. (DAWNIEJ GRUPA NOKAUT S.A.) ZA OKRES OD 01.01.2015 r. DO 30.09.2015 r.

#### a) JEDNOSTKOWE SPRAWOZDANIE Z SYTUACJI FINANSOWEJ

| Aktywa   | 30.09.2015    | 30.06.2015    | 30.09.2014    | 31.12.2014    |
|--|---------------|---------------|---------------|---------------|
| <b>I. Aktywa trwałe</b>                            | <b>16 181</b> | <b>14 894</b> | <b>12 109</b> | <b>11 688</b> |
| 1. Wartości niematerialne                          | 292           | 335           |               |               |
| 2. Inwestycje w jednostki zależne                  | 14 263        | 14 263        | 11 217        | 11 333        |
| 3. Rzeczowe aktywa trwałe                          | 41            | 46            | 632           | 109           |
| 4. Udzielone pożyczki długoterminowe               | 1 585         | 248           | 258           | 243           |
| 5. Aktywa z tytułu odroczonego podatku dochodowego |               | 2             | 2             | 3             |
| <b>II. Aktywa obrotowe</b>                         | <b>6 228</b>  | <b>7 866</b>  | <b>3 005</b>  | <b>2 832</b>  |
| 1. Należności krótkoterminowe                      | 1 412         | 2 864         | 383           | 335           |
| 2. Środki pieniężne                                | 4 781         | 4 969         | 2 604         | 2 463         |
| 3. Krótkoterminowe aktywa finansowe                |               |               | 11            |               |
| 4. Udzielone pożyczki krótkoterminowe              | 13            | 12            |               | 24            |
| 5. Inne aktywa                                     | 22            | 21            | 7             | 10            |
| <b>Aktywa razem</b>                                | <b>22 409</b> | <b>22 760</b> | <b>15 114</b> | <b>14 520</b> |

| Pasywa  | 30.09.2015    | 30.06.2015    | 30.09.2014    | 31.12.2014    |
|---|---------------|---------------|---------------|---------------|
| <b>I. Kapitał własny</b>                            | <b>22 344</b> | <b>22 631</b> | <b>14 913</b> | <b>14 409</b> |
| 1. Kapitał podstawowy                               | 1 603         | 1 603         | 748           | 748           |
| 2. Kapitał zapasowy                                 | 33 010        | 33 010        | 23 264        | 23 264        |
| 3. Kapitał rezerwowy                                | 4 221         | 4 221         | 559           | 559           |
| 4. Zyski zatrzymane                                 | -16 490       | -16 203       | -9 658        | -10 162       |
| - zysk netto  | -6 327        | -6 040        | -1 612        | -2 116        |
| - strata z lat ubiegłych                            | -10 163       | -10 163       | -8 046        | -8 046        |
| <b>II. Zobowiązania długoterminowe</b>              | <b>16</b>     | <b>16</b>     | <b>51</b>     | <b>17</b>     |
| 1. Rezerwa z tytułu odroczonego podatku dochodowego | 16            | 16            | 19            | 17            |
| 2. Leasing finansowy                                |               |               | 32            |               |

|   |               |               |               |               |
|---|---------------|---------------|---------------|---------------|
| <b>III. Zobowiązania krótkoterminowe</b>      | <b>49</b>     | <b>113</b>    | <b>150</b>    | <b>94</b>     |
| 1. Leasing finansowy                          |               |               | 28            |               |
| 2. Zobowiązania z tytułu dostaw i usług       | 41            | 86            | 111           | 49            |
| 3. Inne zobowiązania                          | 8             | 14            | 10            | 25            |
| 4. Rezerwy na zobowiązania                    |               |               |               | 19            |
| 5. Krótkoterminowe rozliczenia międzyokresowe |               | 13            | 1             | 1             |
| <b>Pasywa razem</b>                           | <b>22 409</b> | <b>22 760</b> | <b>15 114</b> | <b>14 520</b> |

b) JEDNOSTKOWE SPRAWOZDANIE Z ZYSKÓW I STRAT (WARIANT PORÓWNAWCZY)

|  | 01.07.2015-<br>30.09.2015 | 01.07.2014 -<br>30.09.2014 | 01.01.2015-<br>30.09.2015 | 01.01.2014 -<br>30.09.2014 |
|--|---------------------------|----------------------------|---------------------------|----------------------------|
| <b>A. Działalność kontynuowana</b>                           |                           |                            |                           |                            |
| <b>I. PRZYCHODY ZE SPRZEDAŻY</b>                             | <b>0</b>                  | <b>235</b>                 | <b>338</b>                | <b>3 404</b>               |
| 1. Przychody netto ze sprzedaży produktów                    | 0                         | 235                        | 338                       | 3404                       |
| <b>II. KOSZTY DZIAŁALNOŚCI OPERACYJNEJ</b>                   | <b>299</b>                | <b>431</b>                 | <b>1 375</b>              | <b>4 538</b>               |
| 1. Amortyzacja   | 56                        | 34                         | 96                        | 278                        |
| 2. Zużycie materiałów i energii                              |                           | 3                          | 25                        | 60                         |
| 3. Usługi obce   | 105                       | 297                        | 986                       | 3 119                      |
| 4. Podatki i opłaty  | 4                         | 1                          | 12                        | 11                         |
| 5. Wynagrodzenia   | 107                       | 80                         | 207                       | 903                        |
| 6. Ubezpieczenia społeczne i inne świadczenia                | 3                         | 4                          | 12                        | 110                        |
| 7. Pozostałe koszty rodzajowe                                | 24                        | 12                         | 37                        | 57                         |
| <b>III. ZYSK (STRATA) ZE SPRZEDAŻY</b>                       | <b>-299</b>               | <b>-196</b>                | <b>-1 037</b>             | <b>-1 134</b>              |
| 1. Pozostałe przychody operacyjne                            | 17                        | 129                        | 62                        | 503                        |
| 2. Pozostałe koszty operacyjne                               | 23                        | 103                        | 5498                      | 1074                       |
| <b>IV. ZYSK (STRATA) Z DZIAŁALNOŚCI OPERACYJNEJ</b>          | <b>-305</b>               | <b>-170</b>                | <b>-6 473</b>             | <b>-1 705</b>              |
| 1. Przychody finansowe                                       | 21                        | 11                         | 149                       | 128                        |
| 2. Koszty finansowe  |                           | 1                          |                           | 18                         |
| <b>V. ZYSK (STRATA) Z DZIAŁALNOŚCI GOSPODARCZEJ</b>          | <b>-284</b>               | <b>-160</b>                | <b>-6 324</b>             | <b>-1 595</b>              |
| <b>VI. ZYSK (STRATA) BRUTTO</b>                              | <b>-284</b>               | <b>-160</b>                | <b>-6 324</b>             | <b>-1 595</b>              |
| 1. Podatek dochodowy   | 3                         |                            | 3                         | -17                        |
| <b>VII. Zysk (strata) netto z działalności kontynuowanej</b> | <b>-287</b>               | <b>-160</b>                | <b>-6 327</b>             | <b>-1 612</b>              |
| <b>B. Działalność zaniechana</b>                             |                           |                            |                           |                            |
| <b>C. Zysk (strata) netto za rok obrotowy, w tym</b>         | <b>-287</b>               | <b>-160</b>                | <b>-6 327</b>             | <b>-1 612</b>              |
| <b>Zysk (strata) netto na jedną akcję zwykłą (PLN)</b>       |                           |                            |                           |                            |
| - podstawowy z działalności kontynuowanej                    | -0,02                     | -0,21                      | -0,40                     | -2,16                      |
| - rozwodniony z działalności kontynuowanej                   | -0,02                     | -0,21                      | -0,40                     | -2,16                      |
| - podstawowy z działalności kontynuowanej i zaniechanej      | -0,02                     | -0,21                      | -0,40                     | -2,16                      |

c) JEDNOSTKOWE SPRAWOZDANIE Z CAŁKOWYCH DOCHODÓW

|  | 01.07.2015-<br>30.09.2015 | 01.07.2014 -<br>30.09.2014 | 01.01.2015-<br>30.09.2015 | 01.01.2014 -<br>30.09.2014 |
|--|---------------------------|----------------------------|---------------------------|----------------------------|
| <b>I. Zysk ( strata ) netto za rok obrotowy, w tym</b> | <b>-287</b>               | <b>-160</b>                | <b>-6 327</b>             | <b>-1 612</b>              |
| <b>II. Inne całkowite dochody, w tym:</b>              |                           |                            |                           |                            |
| <b>III. Całkowite dochody ogółem:</b>                  | <b>-287</b>               | <b>-160</b>                | <b>-6 327</b>             | <b>-1 612</b>              |
| a) przypadające akcjonariuszom jednostki dominującej   | -287                      | -160                       | -6 327                    | -1 612                     |
| b) przypadające akcjonariuszom niesprawującym kontroli |                           |                            |                           |                            |

d) JEDNOSTKOWE SPRAWOZDANIE ZE ZMIAN W KAPITALE WŁASNYM

- za III kwartały 2015 r.

|   | Kapitał podstawowy | Udziały (akcje) własne | Kapitał zapasowy | Kapitał rezerwowy | Zyski zatrzymane     |                        |                      | Razem         |
|---|--------------------|------------------------|------------------|-------------------|----------------------|------------------------|----------------------|---------------|
|   |                    |                        |                  |                   | Zysk z lat ubiegłych | Strata z lat ubiegłych | Zyski (strata) netto |               |
| Stan na 1 stycznia 2015                             | 748                | 0                      | 23 264           | 559               | 0                    | -8 046                 | -2 116               | 14 409        |
| Zmiany w okresie                                    | 855                | 0                      | 9 746            | 3 662             | 0                    | -2 117                 | -4 211               | 7 935         |
| Wydanie nowych udziałów powyżej wartości nominalnej |                    |                        | 9 746            | 3 662             |                      |                        |                      | 13 408        |
| Rozliczenie wyniku 2014                             |                    |                        |                  |                   |                      | -2 116                 | 2 116                | 0             |
| Emisja akcji serii D                                | 855                |                        |                  |                   |                      |                        |                      | 855           |
| Zysk/strata netto emitenta                          |                    |                        |                  |                   |                      |                        | -6 327               | -6 327        |
| Inne całkowite dochody                              |                    |                        |                  |                   |                      | -1                     |                      | -1            |
| <b>Stan na 30 września 2015</b>                     | <b>1 603</b>       | <b>0</b>               | <b>33 010</b>    | <b>4 221</b>      | <b>0</b>             | <b>-10 163</b>         | <b>-6 327</b>        | <b>22 344</b> |

- za okres od 01.07.2015 do 30.09.2015

|                                 | Kapitał podstawowy | Udziały (akcje) własne | Kapitał zapasowy | Kapitał rezerwowy | Zyski zatrzymane     |                        |                      | Razem         |
|---------------------------------|--------------------|------------------------|------------------|-------------------|----------------------|------------------------|----------------------|---------------|
|                                 |                    |                        |                  |                   | Zysk z lat ubiegłych | Strata z lat ubiegłych | Zyski (strata) netto |               |
| Stan na 1 lipca 2015            | 1 603              | 0                      | 33 010           | 4 221             | 0                    | -10 163                | -6 040               | 22 631        |
| Zmiany w okresie                | 0                  | 0                      | 0                | 0                 | 0                    | 0                      | -287                 | -287          |
| Zysk/strata netto emitenta      |                    |                        |                  |                   |                      |                        | -287                 | -287          |
| <b>Stan na 30 września 2015</b> | <b>1 603</b>       | <b>0</b>               | <b>33 010</b>    | <b>4 221</b>      | <b>0</b>             | <b>-10 163</b>         | <b>-6 327</b>        | <b>22 344</b> |



- za okres 12 miesięcy 2014 r.

|  | Kapitał podstawowy | Udziały (akcje) własne | Kapitał zapasowy | Kapitał rezerwowy | Zyski zatrzymane     |                        |                      | Razem  |
|--|--------------------|------------------------|------------------|-------------------|----------------------|------------------------|----------------------|--------|
|  |                    |                        |                  |                   | Zysk z lat ubiegłych | Strata z lat ubiegłych | Zyski (strata) netto |        |
| <b>Stan na 1 stycznia 2013</b>                               | 756                | 0                      | 23 762           | 440               | 0                    | 0                      | -7 721               | 17 237 |
| <b>Zmiany w okresie</b>                                      | 0                  | -332                   | -498             | 498               | 0                    | -7721                  | 7396                 | -657   |
| Rozliczenie kosztów IPO                                      |                    | -332                   |                  |                   |                      |                        |                      | -332   |
| Przesunięcie części kapitału zapasowego na kapitał rezerwowy |                    |                        | -498             | 498               |                      |                        |                      | 0      |
| Podział wyniku 2011  |                    |                        |                  |                   |                      | -7721                  | 7721                 | 0      |
| Zysk (strata) netto emitenta                                 |                    |                        |                  |                   |                      |                        | -325                 | -325   |
| <b>Stan na 31 grudnia 2013</b>                               | 756                | -332                   | 23264            | 938               | 0                    | -7721                  | -325                 | 16 580 |

- za III kwartały 2014 r.

|   | Kapitał podstawowy | Udziały (akcje) własne | Kapitał zapasowy | Kapitał rezerwowy | Zyski zatrzymane     |                        |                      | Razem  |
|---|--------------------|------------------------|------------------|-------------------|----------------------|------------------------|----------------------|--------|
|   |                    |                        |                  |                   | Zysk z lat ubiegłych | Strata z lat ubiegłych | Zyski (strata) netto |        |
| <b>Stan na 1 stycznia 2014</b>                      | 756                | -332                   | 23 264           | 938               |                      | -7 721                 | -325                 | 16 580 |
| <b>Zmiany w okresie</b>                             | -8                 | 332                    | 0                | -379              | 0                    | -325                   | -1287                | -1667  |
| Wydanie nowych udziałów powyżej wartości nominalnej |                    |                        |                  |                   |                      |                        |                      |        |
| Umorzenie akcji własnych                            | -8                 | 332                    |                  |                   |                      |                        |                      | 324    |
| rozliczenie wyniku 2013                             |                    |                        |                  |                   |                      | -325                   | 325                  | 0      |
| Ujęcie programu motywacyjnego                       |                    |                        |                  | -379              |                      |                        |                      | -379   |
| Zysk/strata netto emitenta                          |                    |                        |                  |                   |                      |                        | -1 612               | -1 612 |
| <b>Stan na 30 września 2014</b>                     | 748                | 0                      | 23 264           | 559               | 0                    | -8 046                 | -1 612               | 14 913 |

- za okres od 01.07.2014 do 30.09.2014

|                                 | Kapitał podstawowy | Udziały (akcje) własne | Kapitał zapasowy | Kapitał rezerwowy | Zyski zatrzymane     |                        |                      | Razem  |
|---------------------------------|--------------------|------------------------|------------------|-------------------|----------------------|------------------------|----------------------|--------|
|                                 |                    |                        |                  |                   | Zysk z lat ubiegłych | Strata z lat ubiegłych | Zyski (strata) netto |        |
| <b>Stan na 1 lipca 2014</b>     | 748                | 0                      | 23 264           | 559               | 0                    | -8 046                 | -1 452               | 15 073 |
| <b>Zmiany w okresie</b>         | 0                  | 0                      | 0                | 0                 | 0                    | 0                      | -160                 | -160   |
| Zysk/strata netto emitenta      |                    |                        |                  |                   |                      |                        | -160                 | -160   |
| <b>Stan na 30 września 2014</b> | 748                | 0                      | 23 264           | 559               | 0                    | -8 046                 | -1 612               | 14 913 |

e) JEDNOSTKOWE SPRAWOZDANIE Z PRZEPIŹYWÓW PIENIĘŻNYCH

|   | 01.01.2015<br>-<br>30.09.2015 | 01.07.2015-<br>30.09.2015 | 01.01.2014 -<br>30.09.2014 | 01.07.2014-<br>30.09.2014 |
|---|-------------------------------|---------------------------|----------------------------|---------------------------|
| <b>A. Przepływy środków pieniężnych z działalności operacyjnej</b>        |                               |                           |                            |                           |
| I. Zysk (strata) przed opodatkowaniem                                     | -6327                         | -287                      | -1595                      | -160                      |
| II. Korekty razem   | 6626                          | 1441                      | -183                       | 275                       |
| 1. Amortyzacja  | 96                            | 56                        | 278                        | 33                        |
| 2. Odsetki i udziały w zyskach (dywidendy)                                | -8                            | -3                        | -14                        | -2                        |
| 3. Zmiana stanu rezerw  | -1                            |                           | 49                         | -204                      |
| 4. Zmiana stanu należności  | 1263                          | 1452                      | 438                        | 542                       |
| 5. Zmiana stanu zobowiązań krótkoterm. z wyjątkiem pożyczek i kredytów    | -26                           | -51                       | -1438                      | -91                       |
| 6. Zmiana stanu rozliczeń międzyokresowych                                | -26                           | -12                       | -81                        | -2                        |
| 7. Zapłacony podatek dochodowy  |                               |                           |                            |                           |
| 8. Zysk (strata) z działalności inwestycyjnej                             | 5328                          | -1                        | 642                        | -1                        |
| 9. Inne korekty   |                               |                           | -57                        |                           |
| <b>III. Przepływy pieniężne netto z działalności operacyjnej (I+/-II)</b> | <b>299</b>                    | <b>1154</b>               | <b>-1778</b>               | <b>115</b>                |
| <b>B. Przepływy środków pieniężnych z działalności inwestycyjnej</b>      |                               |                           |                            |                           |
| I. Wpływy   | 3712                          | 5                         | 333                        | 66                        |
| 1. Zbycie wartości niematerialnych oraz rzeczowych aktywów trwałych       | 38                            | 1                         | 13                         | 3                         |
| 2. Zbycie inwestycji w nieruchomości oraz wartości niematerialnych        |                               |                           | 60                         | 60                        |
| 3. Z aktywów finansowych, w tym:  | 3682                          | 4                         | 260                        | 3                         |
| a) w jednostkach powiązanych  | 3666                          |                           | 260                        |                           |
| - spłata udzielonych pożyczek długoterminowych                            |                               |                           | 260                        | 3                         |
| - odsetki   |                               |                           |                            |                           |
| - sprzedaż udziałów   | 3658                          |                           |                            |                           |
| b) w pozostałych jednostkach  | 16                            | 4                         |                            |                           |
| - spłata udzielonych pożyczek długoterminowych                            | 8                             | 2                         |                            |                           |
| - odsetki   | 8                             | 2                         |                            |                           |
| II. Wydatki   | 1693                          | 1347                      | 6663                       | 0                         |
| 1. Nabycie wartości niematerialnych oraz rzeczowych aktywów trwałych      | 353                           | 7                         | 432                        | 0                         |
| 2. Na aktywa finansowe, w tym:  | 1340                          | 1340                      | 6231                       | 0                         |
| a) w jednostkach powiązanych  |                               |                           | 6231                       |                           |
| - nabycie aktywów finansowych   |                               |                           | 6231                       |                           |
| b) w pozostałych jednostkach  | 1340                          | 1340                      |                            |                           |
| - udzielone pożyczki  | 1340                          | 1340                      |                            |                           |
| <b>III. Przepływy pieniężne netto z działalności inwestycyjnej (I-II)</b> | <b>2 019</b>                  | <b>-1 342</b>             | <b>-6 330</b>              | <b>66</b>                 |
| <b>C. Przepływy środków pieniężnych z działalności finansowej</b>         |                               |                           |                            |                           |

|  |       |      |        |       |
|--|-------|------|--------|-------|
| I. Wpływy  | 0     | 0    | 0      | 0     |
| 1. Wpływy netto z emisji akcji (wydania udziałów) i innych instrumentów kapitałowych oraz dopłat do kapitału |       |      |        |       |
| II. Wydatki  | 0     | 0    | 119    | 7     |
| 1. Płatności zobowiązań z tytułu umów leasingu finansowego   |       |      | 105    | 6     |
| 2. Odsetki   |       |      | 14     | 1     |
| III. Przepływy pieniężne netto z działalności finansowej (I-II)  | 0     | 0    | -119   | -7    |
| D. Przepływy pieniężne netto, razem (A.III+/- B.III+/-C.III)   | 2 318 | -188 | -8 227 | 174   |
| E. Bilansowa zmiana stanu środków pieniężnych, w tym:  | 2 318 | -188 | -8 227 | 174   |
| - zmiana stanu środków pieniężnych z tytułu różnic kursowych   |       |      |        |       |
| F. Środki pieniężne na początek okresu   | 2463  | 4969 | 10831  | 2430  |
| G. Środki pieniężne na koniec okresu (F+/-D), w tym:   | 4781  | 4781 | 2604   | 2 604 |
| - środki pieniężne o ograniczonej możliwości dysponowania  | -     | -    | -      | -     |

#### IV) WYBRANE DANE OBJAŚNIAJĄCE DO KWARTALNEGO SKRÓCONEGO SKONSOLIDOWANEGO SPRAWOZDANIA FINANSOWEGO GRUPY KAPITAŁOWEJ HUBSTYLE S.A. (DAWNIEJ GRUPA NOKAUT S.A.)- III KWARTAŁ

##### a) SEZONOWOŚĆ LUB CYKLICZNOŚĆ DZIAŁALNOŚCI

19

Sezonowość sprzedaży jest zjawiskiem dotyczącym całości rynku e-commerce zarówno. Spółki zależne HubStyle S.A. (dawniej Grupa Nokaut S.A.) funkcjonują na rynku e-commerce i podlegają wahaniom sezonowym.

Sezonowość rynku e-commerce zależy bezpośrednio od aktywności zakupowej użytkowników Internetu. Jest ona w dużej mierze zbieżna z aktywnością zakupową handlu rzeczywistego. Dotyczy to zarówno przychodów z przeklików, jak i sprzedaży powierzchni reklamowej.

- zakończenie sezonu wakacyjnego i rozpoczęcie roku szkolnego/akademickiego powoduje ogólny wzrost aktywności internautów oraz zwiększenie popytu na produkty;
- jesienna aura sprzyja zwiększeniu czasu spędzonego na przeglądaniu Internetu;
- świąteczny sezon zakupowy, z uwagi na czas dostarczania produktów, rozpoczyna się już na początku listopada.

W styczniu utrzymuje się wysoki poziom aktywności zakupowej internautów, co jest podyktowane realizacją prezentów w postaci bonów pieniężnych i gotówkowych. W lutym natomiast daje się zauważyć trend spadkowy, który jednak jest wyhamowywany poprzez zakupy związane z walentynkami. Kolejne miesiące charakteryzują się niewielkimi spadkami, które jednak nie są bardzo dotkliwe z uwagi na Święta Wielkanocne,

okres komunijny oraz Dzień Dziecka. Najślabszym okresem w roku są miesiące wakacyjne kiedy nakłada się efekt urlopów i dobrej pogody. W tym okresie obserwuje się jedynie wzrost przychodów ze sprzedaży produktów turystycznych.

Na rynku sklepów internetowych z branży modowej w ramach działalności spółki zależnej Sugarfree Sp. z o.o. (dawniej HubStyle Sp. z o.o.) obserwuje się wahania sezonowe podobne do zachowania się rynku e-commerce. Specyficzne dla branży modowej jest uzyskiwanie wyższych poziomów marży brutto w drugim i czwartym kwartale od marży notowanej w pierwszym i trzecim kwartale. Niższe marże w pierwszym kwartale są spowodowane wyprzedażami kolekcji jesienno-zimowej, natomiast niższe marże trzeciego kwartału to efekt wyprzedaży kolekcji wiosenno-letniej.

Na rynku porównywarek cen w ramach spółki Nokaut.pl Sp. z o.o. z uwagi na porównywanie i prezentowanie produktów z wszystkich branż obserwuje się wahania sezonowe zbieżne z zachowaniem całego rynku e-commerce.

Na rynku usług wynajmu sklepu internetowego w ramach działalności spółki zależnej SklepyFirmowe.pl Sp. z o.o. przychody z tytułu prowizji od sprzedaży oraz promocji w porównywarekach cen podlegają sezonowości zgodnej z wahaniami całego rynku e-commerce. W przypadku przychodów abonamentowych nie zachodzą istotne wahania sezonowe.

#### **b) RODZAJ ORAZ KWOTY POZYCJI WPŁYWAJĄCYCH NA AKTYWA, PASYWA, KAPITAŁ, WYNIK FINANSOWY NETTO LUB PRZEPŁYWY ŚRODKÓW PIENIĘŻNYCH, KTÓRE SĄ NIETYPOWE ZE WZGLĘDU NA ICH WIELKOŚĆ, RODZAJ LUB CZĘSTOTLIWOŚĆ**

- **Odpisy aktualizujące na udziałach w Nokaut.pl Sp. z o.o. oraz Sklepy Firmowe Sp. z o.o. oraz odpis wartości rzeczowych aktywów trwałych w Nokaut.pl Sp. z o.o.**

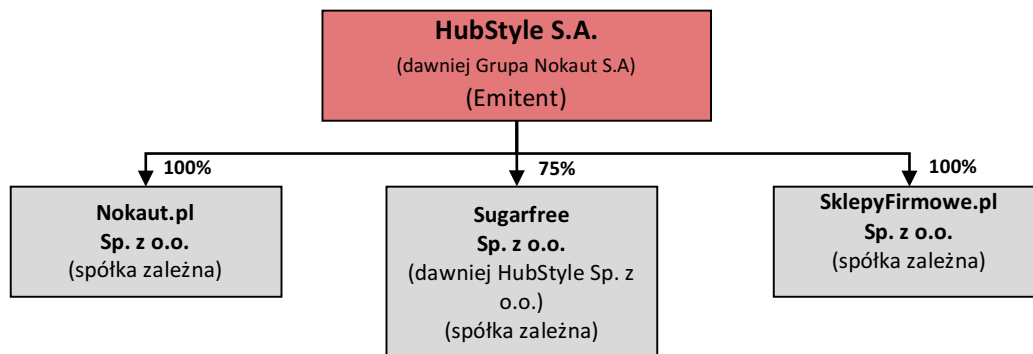
20

Odpisy aktualizujące wartość udziałów w spółkach zależnych Nokaut.pl Sp. z o.o. (w wartości 5.035 tys. zł, 100% wartości, in minus) oraz Sklepy Firmowe Sp. z o.o. (w wartości 398 tys. zł, 100% wartości, in minus) zostały dokonane przez jednostkę dominującą tj. HubStyle S.A. (dawniej Grupa Nokaut S.A.) ze względu na istotną niepewność co do możliwości realizacji pozytywnych wyników finansowych przez te spółki zależne w ciągu najbliższych 12 miesięcy. Zarządy spółek zależnych są w trakcie realizacji działań mających na celu obniżkę kosztów operacyjnych w obydwu spółkach. Jednocześnie spółki te pracują nad nowymi usługami, dzięki którym będą osiągać przychody z innych źródeł niż obecnie. Może to wpłynąć pozytywnie na poprawę wyników finansowych tych spółek i spowodować, że odpisy aktualizujące zostaną odwrócone w przyszłości.

W sprawozdaniu skonsolidowanym dokonano odpisu aktualizującego *Wartości Niematerialnych*, w tym w szczególności Koszty zakończonych prac rozwojowych oraz Prac rozwojowych w toku, w Spółce Nokaut.pl Sp. z o.o. o kwotę 5.611 tys. zł. Wartości niematerialne w Spółce Sklepy Firmowe Sp. z o.o. jest nieistotna z punktu widzenia konsolidacji (16 tys. zł) i nie została odpisana

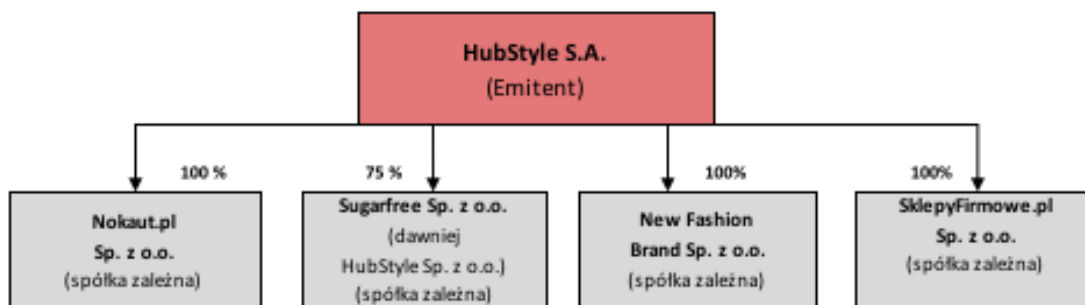
#### **c) STRUKTURA GRUPY KAPITAŁOWEJ**

Struktura Grupy Kapitałowej na dzień 30 września 2015 roku przedstawia poniższy schemat:



Skonsolidowanym sprawozdaniem finansowym objęte są jednostka dominująca HubStyle S.A. (dawniej Grupa Nokaut S.A.) , jednostki zależne Nokaut.pl Sp. z o.o., SklepyFirmowe.pl Sp. z o.o. oraz Sugarfree Sp. z o.o. (dawniej HubStyle Sp. z o.o.).

Struktura Grupy Kapitałowej na dzień publikacji niniejszego raportu tj. na 16 listopada 2015 roku przedstawia poniższy schemat:



21

#### d) NOTY OBJAŚNIAJĄCE DO SKRÓCONEGO SKONSOLIDOWANEGO SPRAWOZDANIA FINANSOWEGO

##### **Nota nr 1. Wybrane dane finansowe przeliczone na EUR**

W okresach objętych niniejszym skróconym sprawozdaniem finansowym do przeliczenia wybranych danych finansowych zastosowano następujące średnie kursy wymiany złotego w stosunku do EUR, ustalone przez Narodowy Bank Polski:

- pozycje bilansu (sprawozdania z sytuacji finansowej) przeliczone są według średniego kursu ogłoszonego przez Narodowy Bank Polski obowiązującego na ostatni dzień okresu sprawozdawczego:

30.09.2015 - 4,2386 PLN/EUR,

30.09.2014 - 4,1755 PLN/EUR,

31.12.2014 – 4,2623 PLN/EUR;

- pozycje rachunku zysków i strat oraz sprawozdania z przepływów pieniężnych przeliczone są według kursu stanowiącego średni kurs w okresie, obliczony jako średnia arytmetyczna kursów obowiązujących na ostatni dzień każdego miesiąca w danym okresie sprawozdawczym:

01.01-30.09.2015 – 4,1585 PLN/EUR,

01.01-30.09.2014 – 4,1759 PLN/EUR;

Najwyższy i najniższy kurs obowiązujący w każdym okresie kształtował się następująco:

01.01-30.09.2015 – 4,3335 oraz 3,9822 PLN/EUR,

01.01-30.09.2014 – 4,2375 oraz 4,0998 PLN/EUR;

Podstawowe pozycje skróconego skonsolidowanego sprawozdania z sytuacji finansowej, skróconego skonsolidowanego rachunku zysków i strat oraz skróconego skonsolidowanego sprawozdania z przepływów pieniężnych przeliczone na euro, przedstawia tabela:

| Wybrane dane finansowe                                       | 01.01 - 30.09.2015 |        | 01.01 - 30.09.2014 |        | 31.12.2014 |        |
|--|--------------------|--------|--------------------|--------|------------|--------|
|  | PLN                | EUR    | PLN                | EUR    | PLN        | EUR    |
| Przychody netto ze sprzedaży produktów, towarów i materiałów | 9 172              | 2 206  | 7 763              | 1 859  | 10 941     | 2 612  |
| Zysk/strata na działalności operacyjnej                      | -1 887             | -454   | -908               | -217   | -1 773     | -423   |
| Zysk/strata brutto   | -7 676             | -1 846 | -629               | -151   | -1 479     | -353   |
| Zysk/strata netto  | -7 666             | -1 843 | -656               | -157   | -1 393     | -333   |
| Całkowite dochody/straty ogółem                              | -7 666             | -1 843 | -656               | -157   | -1 393     | -333   |
| Aktywa razem   | 18 429             | 4 348  | 17 881             | 4 282  | 17 406     | 4 084  |
| Rzeczowe aktywa trwałe                                       | 210                | 50     | 653                | 156    | 532        | 125    |
| Należności krótkoterminowe                                   | 2 004              | 473    | 737                | 177    | 945        | 222    |
| Zobowiązania krótkoterminowe                                 | 1 917              | 452    | 1 878              | 450    | 2 181      | 512    |
| Zobowiązania długoterminowe                                  | 25                 | 6      | 137                | 33     | 96         | 23     |
| Kapitał własny   | 16 487             | 3 890  | 15 866             | 3 800  | 15 129     | 3 549  |
| Kapitał podstawowy   | 1 603              | 378    | 748                | 179    | 748        | 175    |
| Przepływy pieniężne netto z działalności operacyjnej         | 161                | 39     | -284               | -68    | -668       | -159   |
| Przepływy pieniężne netto z działalności inwestycyjnej       | 1 108              | 266    | -6 282             | -1 504 | -6 221     | -1 485 |
| Przepływy pieniężne netto z działalności finansowej          | 0                  | 0      | -228               | -55    | -306       | -73    |
| Zmiana stanu środków pieniężnych                             | 1 269              | 305    | -6 794             | -1 627 | -7 195     | -1 717 |
| Zysk (strata) na jedną akcję zwykłą(zł/EUR)                  | -0,47              | -0,11  | -0,88              | -0,21  | -0,19      | -0,05  |
| Rozwodniony zysk (strata) na jedną akcję zwykłą ( w zł./EUR) | -0,47              | -0,11  | -0,88              | -0,21  | -0,19      | -0,05  |

**Nota nr 2. Transakcje z podmiotami powiązаныmi**

**Transakcje w okresie 01.01 - 30.09.2015 – Hubstyle S.A.**

|  | Wyszczególnienie                           | Tytuł transakcji                         | 01.01.2015 - 30.09.2015 |        |                  |                  |
|--|--|--|-------------------------|--------|------------------|------------------|
|  |  |  | Przychody               | Koszty | Saldo Należności | Saldo Zobowiązań |
| <b>Transakcje z jednostkami zależnymi*</b> |  |  |                         |        |                  |                  |
| A  | SklepyFirmowe.pl Sp. z o.o. spółka zależna | Inne usługi                              | 3                       |        |                  |                  |
| B  | Nokaut.pl Sp. z o.o. spółka zależna        | Najem powierzchni biurowej i inne usługi | 305                     | 14     | 5                | 3                |
| C  | Sugarfree Sp. z o.o. spółka zależna        | Zakup praw autorskich/refaktura kosztów  | 11                      | 350    | 11               |                  |

\*Dane, które wykazane są jako zobowiązania Hubstyle S.A. są należnościami w spółkach powiązanych, a koszty są przychodami w tych spółkach.

**Transakcje w okresie 01.01 - 30.09.2015 – jednostki zależne**

|   | Wyszczególnienie             | Tytuł transakcji                      | 01.01.2015 - 30.09.2015 |        |                  |                  |
|---|------------------------------|---------------------------------------|-------------------------|--------|------------------|------------------|
|   |                              |                                       | Przychody               | Koszty | Saldo Należności | Saldo Zobowiązań |
| <b>Kancelaria Usług Księgowych Hejne &amp; Zaremba Sp. z o.o.</b> |                              |                                       |                         |        |                  |                  |
| <b>(powiązanie przez Członka Zarządu)</b>                         |                              |                                       |                         |        |                  |                  |
| A   | Hubstyle S.A.                | Usługi księgowe                       |                         | 56     |                  |                  |
| B   | Nokaut.pl Sp. z o.o.         | Usługi księgowe/refaktura ubezpieczeń | 2                       | 144    | 1                |                  |
| C   | Sklepy Firmowe.pl Sp. z o.o. | Usługi księgowe                       |                         | 18     |                  |                  |
| D   | Sugarfree Sp. z o.o.         | Usługi księgowe                       |                         | 10     |                  | 3                |
| <b>Inpost Sp. z o.o.</b>  |                              |                                       |                         |        |                  |                  |
| <b>(powiązanie przez Członka Rady Nadzorczej)</b>                 |                              |                                       |                         |        |                  |                  |
| A   | Sugarfree Sp. zo.o.          | Usługi kurierskie                     |                         | 15     | 4                |                  |

**Transakcje w okresie 01.01 - 31.12.2014**

|   | Wyszczególnienie   | Tytuł transakcji  | 01.01.2014 - 30.09.2014 |        |                  |                  |
|---|--|---|-------------------------|--------|------------------|------------------|
|   |  |   | Przychody               | Koszty | Saldo Należności | Saldo Zobowiązań |
| <b>Transakcje z kluczowym personelem kierowniczym</b> |  |   |                         |        |                  |                  |
| A   | Michał Jaskólski - Wiceprezes Zarządu  | Wynajem mieszkania  | 13                      | 13     |                  |                  |
| <b>Transakcje z jednostkami zależnymi</b>             |  |   |                         |        |                  |                  |
| B   | SklepyFirmowe.pl Sp. z o.o. spółka zależna   | Wzajemne działania marketingowe i inne usługi                       | 47                      | 20     |                  |                  |
|   | Nokaut.pl Sp. z o.o. spółka zależna  | Wzajemne rozrachunki związane z przejęciem podstawowej działalności | 796                     | 3      | 42               | 29               |
| D   | MORIZON S.A. powiązana przez członków Rady Nadzorczej i udział w kapitale  | Najem powierzchni biurowej  | 5                       |        |                  |                  |
|   | VIRTUAL Sp. Z o.o. powiązana poprzez spółkę MORIZON S.A. która posiada 80 % udziałów   | Pożyczka wraz z odsetkami   |                         |        | 270              |                  |
|   | Kancelaria Usług Księgowych Hejne & Zaremba Sp. z o.o. powiązanie ze względu na członka Zarządu Sklepów Firmowych Dariusza Zarembę | Usługi księgowe   | 2                       | 146    |                  | 15               |

24

Emitent nie zawierał transakcji z podmiotami powiązаныmi na warunkach innych niż rynkowe.

**Nota nr 3. Wynagrodzenie Zarządu**

| Wyszczególnienie                     | 01.01.2015 - 30.09.2015 | 01.01.2014 - 30.09.2014 |
|--------------------------------------|-------------------------|-------------------------|
| <b>A. Wynagrodzenia wypłacone</b>    | <b>167,5</b>            | <b>561</b>              |
| <b>I. Zarząd Emitenta</b>            | <b>151,5</b>            | <b>536</b>              |
| Monika Englicht - Prezes Zarządu     | 72                      |                         |
| Wojciech Patyna - Wiceprezes Zarządu | 36                      |                         |
| Michał Jaskólski                     | 11,5                    | 104                     |



|                                    |           |           |
|------------------------------------|-----------|-----------|
| Kitowski Patryk                    | 32        | 24        |
| Sławomir Topczewski                |           | 408       |
| <b>II. Rada Nadzorcza Emitenta</b> | <b>16</b> | <b>25</b> |
| Wojciech Czernecki                 | 4         | 5         |
| Rafał Brzoska                      | 2         | 4         |
| Marcin Wężyk                       |           | 1         |
| Michał Meller                      | 4         | 4         |
| Marcin Marczuk                     | 1         | 6         |
| Dariusz Piszczatowski              |           | 1         |
| Maciej Filipkowski                 | 2         | 4         |
| Krzysztof Rąpała                   | 3         |           |

#### **Nota nr 4. Pożyczki**

| Zmiana stanu długoterminowych aktywów finansowych - udzielone pożyczki | 30.09.2015   | 30.06.2015 | 30.09.2014 | 31.12.2014 |
|--|--------------|------------|------------|------------|
| 1) stan na początek okresu   | 267          | 267        | 505        | 507        |
| 2) zwiększenia   | 8            | 5          | 27         | 30         |
| - udzielone pożyczki długoterminowe                                    | 1 340        |            |            |            |
| - odsetki naliczone na dzień bilansowy                                 | 8            | 5          | 27         | 30         |
| 3) zmniejszenia  | 16           | 12         | 262        | 270        |
| <b>Stan na koniec okresu</b>   | <b>1 599</b> | <b>260</b> | <b>270</b> | <b>267</b> |
| <b>- w tym część pożyczki wykazywana krótkoterminowo</b>               | <b>13</b>    | <b>12</b>  | <b>11</b>  | <b>24</b>  |

25

Na saldo pożyczek wykazanych w powyższej tabeli składały się:

- pożyczka w kwocie 440 tys. zł na rzecz Virtal Sp. z o.o. z siedzibą w Gdyni – saldo pożyczki na dzień 30 września 2015 roku wynosi 258 tys. zł (w tym 85 tys. zł odsetki); termin spłaty 31 marca 2017 roku; oprocentowanie 6%,
- pożyczka w kwocie 1.340 tys. zł na rzecz Bradelor Finance Limited zarejestrowanej w Republice Cypru – saldo pożyczki na dzień 30 września 2015 roku wynosi 1.340 tys. zł; termin spłaty 30 września 2017 roku; oprocentowanie Wibor 1Y+6%.

#### **d) RODZAJ ORAZ KWOTY POZYCJI WPŁYWAJĄCYCH NA AKTYWA, PASYWA, KAPITAŁ, WYNIK FINANSOWY NETTO LUB PRZEPŁYWY ŚRODKÓW PIENIĘŻNYCH, KTÓRE SĄ NIETYPOWE ZE WZGLĘDU NA ICH WIELKOŚĆ, RODZAJ LUB CZĘSTOTLIWOŚĆ**

Przy ustalaniu skonsolidowanego wyniku finansowego za III kwartał 2015 roku uwzględniono następujące zmiany szacunków:

### Nota nr 5 . Rezerwy

- na dzień 30.09.2015

| Wyszczególnienie                                    | Wartość na początek okresu (01.01.2015 r.) | Zwiększenia | Wykorzystanie | Rozwiązanie | Wartość na koniec okresu (30.09.2015 r.) |
|---|--|-------------|---------------|-------------|--|
| 1. Rezerwa z tytułu odroczonego podatku dochodowego | 23   | 1           | 7             |             | 17                                       |
| 2. Rezerwy na świadczenia emerytalne i podobne      | 73   | 27          | 27            |             | 73                                       |
| a) długoterminowe                                   |  |             |               |             |  |
| b) krótkoterminowe                                  | 73   | 27          | 27            |             | 73                                       |
| 3. Rezerwa na badanie sprawozdania finansowego      | 26   | 13          | 39            |             |  |
| <b>Rezerwy na zobowiązania ogółem</b>               | <b>122</b>                                 | <b>41</b>   | <b>73</b>     | <b>0</b>    | <b>90</b>                                |

- w okresie od 01.07.2015 - 30.09.2015

| Wyszczególnienie                                    | Wartość na początek okresu (01.07.2015 r.) | Zwiększenia | Wykorzystanie | Rozwiązanie | Wartość na koniec okresu (30.09.2015 r.) |
|---|--|-------------|---------------|-------------|--|
| 1. Rezerwa z tytułu odroczonego podatku dochodowego | 21   |             | 4             |             | 17                                       |
| 2. Rezerwy na świadczenia emerytalne i podobne      | 72   | 1           | 0             | 0           | 73                                       |
| a) długoterminowe                                   |  |             |               |             | 0  |
| b) krótkoterminowe                                  | 72   | 1           |               |             | 73                                       |
| 3. Rezerwa na badanie sprawozdania finansowego      | 13   |             | 13            |             | 0  |
| <b>Rezerwy na zobowiązania ogółem</b>               | <b>106</b>                                 | <b>1</b>    | <b>17</b>     | <b>0</b>    | <b>90</b>                                |

### Nota nr 6. Długoterminowe rozliczenia międzyokresowe aktywne

|   | 30.09.2015 | 30.09.2014 | 31.12.2014 |
|---|------------|------------|------------|
| 1. Aktywa z tytułu odroczonego podatku dochodowego      | 128        | 43         | 123        |
| 2. Inne długoterminowe rozliczenia międzyokresowe       | 6          | 7          | 9          |
| <b>Długoterminowe rozliczenia międzyokresowe razem:</b> | <b>134</b> | <b>50</b>  | <b>132</b> |

Na pozycję *Inne długoterminowe rozliczenia międzyokresowe* w powyższej tabeli składają opłacone domeny internetowe rozliczane w czasie dłużej niż okres 12 miesięcy.

### Nota nr 7. Aktywa i rezerwy z tytułu odroczonego podatku dochodowego

| Aktywa i rezerwy z tytułu odroczonego podatku dochodowego | 30.09.2015 | 30.06.2015 | 31.12.2014 |
|---|------------|------------|------------|
| Aktywa z tytułu odroczonego podatku dochodowego           | 127        | 114        | 123        |
| Rezerwy z tytułu odroczonego podatku dochodowego          | 18         | 21         | 23         |

**Nota nr 8. Odpisy aktualizujące**

| Wyszczególnienie                  | Wartość na początek okresu (01.01.2015) | Zwiększenia | Wykorzystanie | Rozwiązanie (spłata) | Wartość na koniec okresu (30.06.2015) |
|-----------------------------------|---|-------------|---------------|----------------------|---------------------------------------|
| I. Należności długoterminowe      |   |             |               |                      |                                       |
| II. Należności krótkoterminowe    | 11                                      | 13          |               | 1                    | 23                                    |
| 1. Od jednostek powiązanych       |   |             |               |                      |                                       |
| 2. Od pozostałych jednostek       |   |             |               |                      |                                       |
| a) z tytułu dostaw i usług, w tym |   |             |               |                      |                                       |
| - do 12 miesięcy                  |   |             |               |                      |                                       |
| - powyżej 12 miesięcy             | 11                                      | 13          |               | 1                    | 23                                    |
| <b>Razem</b>                      | <b>11</b>                               | <b>13</b>   | <b>0</b>      | <b>1</b>             | <b>23</b>                             |

**d) INFORMACJE NA TEMAT EMISJI, WYKUPU I SPŁATY DŁUŻNYCH I KAPITAŁOWYCH PAPIERÓW WARTOŚCIOWYCH**

**Emisja akcji serii E**

Dnia 29 września 2015 roku odbyło się Nadzwyczajne Walne Zgromadzenie Spółki Hubstyle S.A. Podjęto uchwałę o podwyższeniu kapitału zakładowego Spółki w drodze Emisji akcji serii E.

Kapitał zakładowy Spółki został podwyższony z kwoty 1.603.154,60 zł do kwoty 1.844.945,80 zł poprzez emisję 2.417.912 sztuk akcji zwykłych na okaziciela serii E, o wartości nominalnej 0,10 zł każda.

Akcje serii E zostały zaoferowane Panu Rafałowi Brzosce, Panu Maciejowi Filipkowskemu, Panu Krzysztofowi Kołpa, Panu Adamowi Sawickiemu oraz spółce KAN Investments Sp. z o.o. w zamian za wkład niepieniężny w postaci łącznie 28 udziałów w kapitale zakładowym Sugarfree sp. z o.o. (dawniej: HubStyle sp. z o.o.), stanowiących 21,2% kapitału zakładowego tej Spółki.

Cena emisyjna jednej akcji serii E wynosi 1,65 zł. Do dnia publikacji niniejszego raportu podwyższenie kapitału nie zostało zarejestrowane w Krajowym Rejestrze Sądowym.

Emitent informował o tym w raporcie bieżącym numer 35 z dnia 29 września 2015 roku.

**e) INFORMACJE NA TEMAT SEGMENTÓW**

Przy wyodrębnianiu segmentów operacyjnych Grupa Kapitałowa kieruje się kryterium rodzaju usług dostarczanych przez spółki Grupy Kapitałowej. Każdy z segmentów jest zarządzany odrębnie z uwagi na specyfikę świadczonych usług wymagających odmiennych zasobów oraz podejścia do realizacji.

Zgodnie z MSSF 8 wyniki segmentów operacyjnych wynikają z wewnętrznych raportów weryfikowanych okresowo przez Zarząd Spółki, który analizuje wyniki segmentów operacyjnych na poziomie zysku (straty) z działalności operacyjnej. Pomiar wyników segmentów operacyjnych stosowany w kalkulacjach zarządczych zbieżny jest z zasadami rachunkowości zastosowanymi przy sporządzaniu sprawozdania finansowego. Przychody ze sprzedaży wykazane w rachunku zysków i strat nie różnią się od przychodów prezentowanych w ramach segmentów operacyjnych, z wyjątkiem przychodów nieprzypisanych do segmentów tj. przychody dotyczące najmu powierzchni biurowej oraz przychody z tytułu otrzymanych odsetek.

Aktywa Spółki, których nie można bezpośrednio przypisać do działalności danego segmentu operacyjnego, nie są alokowane do segmentów operacyjnych. Do najistotniejszych aktywów nieujmowanych w ramach segmentów operacyjnych należą: wartość firmy, środki pieniężne i ich ekwiwalenty, aktywa z tytułu podatku odroczonego, należności z tytułu podatków i innych świadczeń. Wartość nieprzypisanych aktywów to 15 057 tys. zł, z czego 8 164 tys. zł stanowi wartość firmy, 5 150 tys. zł środki pieniężne, 1 616 tys. zł to należności budżetowe oraz pozostałe, 127 tys. zł stanowią aktywa z tytułu odroczonego podatku dochodowego.

W związku z przyjęciem nowej strategii przez Emitenta, której celem jest zajęcie istotnej pozycji na polskim rynku e-commerce i budowa portfolio silnych marek własnych zostały wyodrębnione nowe segmenty operacyjne: inwestycyjny oraz sprzedaż sukienek pod marką Sugarfree. W drugim kwartale 2015 roku Emitent przejął kontrolę nad spółką Sugarfree Sp. z o.o. (dawniej HubStyle Sp. z o.o.). Przychody i koszty związane ze sprzedażą internetową sukienek marki Sugarfree po dniu przejęcia tj. od maja do września 2015 roku przedstawione zostały w segmencie III.

### Nota nr 9. Segmenty operacyjne

| SEGMENTY OPERACYJNE  |                                     |  |   |                           |                                |               |
|--|-------------------------------------|--|---|---------------------------|--------------------------------|---------------|
| Wyszczególnienie   | Usługa porównywania cen (SEGMENT I) | Usługa udostępniania oprogramowania (SEGMENT II) | Sprzedaż sukienek pod marką Sugarfree (SEGMENT III) | Inwestycyjny (SEGMENT IV) | Transakcje pomiędzy segmentami | Nieprzypisane |
| <b>na dzień 30.09.2015 oraz za okres od 01.01. do 30.09.2015</b> |                                     |  |   |                           |                                |               |
| AKTYWA   | 447                                 | 23   | 1 233   | 1 669                     |                                | 15 057        |
| ZOBOWIĄZANIA   | 1 252                               | 5  | 462   | 54                        |                                | 169           |
| PRZYCHODY  | 7 114                               | 293  | 2 160   | 550                       | -1 022                         | 172           |
| KOSZTY   | 7 421                               | 547  | 2 211   | 6 691                     | -323                           | 396           |
| WYNIK  | -307                                | -254   | -51   | -6 142                    | -698                           | -224          |
| <b>na dzień 30.06.2015 oraz za okres od 01.01. do 30.06.2015</b> |                                     |  |   |                           |                                |               |
| AKTYWA   | 545                                 | 30   | 929   | 326                       |                                | 16 827        |
| ZOBOWIĄZANIA   | 1 258                               | 62   | 165   | 104                       |                                | 137           |
| PRZYCHODY  | 4 819                               | 171  | 560   | 36                        |                                | 123           |
| KOSZTY   | 4 805                               | 401  | 768   | 6 698                     |                                | 249           |
| WYNIK  | 14                                  | -230   | -209  | -6 661                    |                                | -126          |
| <b>na dzień 30.09.2014 oraz za okres od 01.01. do 30.09.2014</b> |                                     |  |   |                           |                                |               |
| AKTYWA   | 14009                               | 38   |   |                           |                                | 3834          |
| ZOBOWIĄZANIA   | 1833                                | 4  |   |                           |                                | 178           |
| PRZYCHODY  | 6908                                | 307  |   |                           |                                | 734           |
| KOSZTY   | 7895                                | 206  |   |                           |                                | 660           |

|  |        |     |  |  |       |
|--|--------|-----|--|--|-------|
| <b>WYNIK</b>   | -986   | 100 |  |  | 74    |
| <b>na dzień 31.12.2014 oraz za okres od 01.01. do 31.12.2014</b> |        |     |  |  |       |
| <b>AKTYWA</b>  | 13 021 | 36  |  |  | 4 349 |
| <b>ZOBOWIĄZANIA</b>  | 2 001  | 15  |  |  | 261   |
| <b>PRZYCHODY</b>   | 10 178 | 412 |  |  | 607   |
| <b>KOSZTY</b>  | 11 910 | 300 |  |  | 673   |
| <b>WYNIK</b>   | -1 731 | 112 |  |  | -66   |

**f) ISTOTNE ZDARZENIA, KTÓRE WYSTĄPIŁY PO DNIU, NA KTÓRY SPORZĄDZONO KWARTALNE SKRÓCONE SPRAWOZDANIE FINANSOWE, KTÓRE NIE ZOSTAŁY ODZWIERCIEDLONE W SPRAWOZDANIU FINANSOWYM ZA III KWARTAŁ 2015 R.**

- **Połączenie Spółki Nokaut.pl Sp. z o.o. oraz Spółki Sklepy Firmowe Sp. z o.o.**

W dniu 30 października 2015 roku Zarząd Hubstyle S.A. oraz Zarząd jednostek zależnych Nokaut.pl Sp. z o.o. oraz Sklepyfirmowe.pl podjęli decyzję o połączeniu Spółek Nokaut.pl Sp. z o.o. oraz Sklepyfirmowe.pl Sp. z o.o. i przyjęły plan połączenia.

Decyzja o połączeniu została podjęta w celu usprawnienia zarządzania Grupą Kapitałową i wyeliminowania znacznej części zbędnych procesów, co jednocześnie pozwoli na obniżenie kosztów działalności i podniesienie efektywności zarządczej. W długim okresie celem połączenia jest poprawa koordynacji działań operacyjnych oraz unifikacja procesów biznesowych. Zarząd Hubstyle S.A. ocenia, że planowane połączenie pozwoli stworzyć silny podmiot w branży e-commerce z unikalnymi kompetencjami w zakresie dostarczania nowoczesnych rozwiązań zarówno dla wydawców, jak i sprzedawców, a finalnymi beneficjentami połączenia będzie szeroka grupa użytkowników internetowych, którzy uzyskają nowe narzędzia ułatwiające dokonywanie zakupów w sieci.

29

Połączenie Spółek nastąpi w drodze przejęcia Spółki Sklepy Firmowe.pl sp. z o.o. przez Spółkę Nokaut.pl sp. z o.o. w trybie określonym w art. 492 § 1 pkt 1 Kodeksu spółek handlowych, tj. poprzez przeniesienie całego majątku Spółki Sklepy Firmowe.pl sp. z o.o. na Spółkę Nokaut.pl sp. z o.o. w zamian za udziały w Nokaut.pl sp. z o.o., które Nokaut.pl sp. z o.o. wyda jednemu wspólnikowi Spółki Sklepy Firmowe.pl sp. z o.o. – spółce Hubstyle S.A.

Kapitał zakładowy wskutek połączenia się Nokaut.pl sp. z o.o. ze Sklepy Firmowe.pl sp. z o.o. podwyższony zostanie o kwotę 146.900 zł poprzez ustanowienie 2.938 nowych udziałów o łącznej wartości nominalnej 146.900 zł., każdy udział o wartości nominalnej 50 zł z przeznaczeniem dla jednego wspólnika spółki Sklepy Firmowe.pl sp. z o.o. tj. Hubstyle S.A. Spółka Sklepy Firmowe.pl sp. z o.o. przeniesie na Nokaut.pl sp. z o.o. swój majątek w całości wraz ze wszystkimi korzyściami i ciężarami, w dniu wpisania połączenia Nokaut.pl sp. z o.o. oraz Sklepy Firmowe.pl sp. z o.o. do rejestru przedsiębiorców przez sąd rejestrowy właściwy dla Spółki Przejmującej, w zamian za Udziały Połączeniowe, które NOKAUT.PL sp. z o.o. wyda jednemu wspólnikowi spółki Sklepy Firmowe.pl sp. z o.o. tj. Hubstyle S.A.

Po wpisaniu połączenia do rejestru przedsiębiorców KRS przez sąd rejestrowy, nastąpi wykreślenie Sklepy Firmowe.pl sp. z o.o. z rejestru przedsiębiorców oraz rozwiązanie Sklepy Firmowe.pl sp. z o.o. bez likwidacji, zgodnie z art. 493 § 1 Kodeksu spółek handlowych.

Dla celów połączenia przyjęto bilanse Spółki Przejmującej i Spółki Przejmowanej sporządzone na dzień 30 września 2015 roku.

Udziały Połączeniowe przyznane jednemu wspólnikowi Spółki Sklepy Firmowe.pl sp. z o.o. będą uprawniały do udziału w zysku Nokaut.pl sp. z o.o. począwszy od dnia 1 stycznia 2016 roku.

Plan Połączenia został uzgodniony przez Zarządy Spółki Przejmującej i Spółki Przejmowanej w Gdyni, dnia 30 października 2015 roku.

- **Ustanowienie jednostki specjalnego przeznaczenia**

Zgodnie ze strategią Grupy Kapitałowej i intensyfikacją działań związanych z rozwojem segmentu odzieżowego, opartego o własne marki, Zarząd Hubstyle S.A. podjął decyzję o rozszerzeniu struktury Grupy Kapitałowej o jednostkę specjalnego przeznaczenia (SPV) New Fashion Brand Sp. z o.o.

Jednostka została zarejestrowana w KRS dnia 13 lutego 2015 roku, a w dniu 23 października 2015 roku została nabyta przez Hubstyle S.A. za kwotę 5 tys. zł. Od dnia rejestracji do dnia nabycia Spółka nie prowadziła działalności operacyjnej. Spółka New Fashion Brand Sp. z o.o. stanowi inkubator mody, w którym planowany jest rozwój nowych marek własnych w ramach Grupy Kapitałowej Hubstyle.

W dniu 23 października 2015 roku Zarząd Hubstyle S.A. podjął decyzję o podniesieniu kapitału podstawowego Spółki New Fashion Brand z kwoty 5 tys. zł do 50 tys. zł poprzez wydanie 900 udziałów i pokrycie ich wkładem pieniężnym w wysokości 270 tys. zł. Podwyższenie kapitału miało na celu zapewnienie środków Spółce na rozwój nowych koncepcji mody. Do dnia sporządzenia niniejszego raportu podwyższenie nie zostało zarejestrowane w KRS.

Rozszerzenie Grupy Kapitałowej o Spółkę New Fashion Brand Sp. z o.o. jest elementem realizacji przyjętej koncepcji budowy portfolio silnych marek własnych w segmencie odzieżowym. Jednocześnie Zarząd Hubstyle S.A. tworząc jednostkę specjalnego przeznaczenia zapewnił, że koszty ponoszone na rozwój nowych marek nie będą alokowane w już funkcjonujące koncepcje, co zapewni transparentność działań wykonywanych przez Spółkę z Grupy Hubstyle S.A.

**g) SKUTEK ZMIAN STRUKTURY JEDNOSTKI W CIĄGU PIERWSZYCH DZIEWIĘCIU MIESIĘCY 2015 R., W TYM WYNIKAJĄCYCH Z POŁĄCZENIA JEDNOSTEK, PRZEJĘCIA LUB SPRZEDAŻY JEDNOSTEK ZALEŻNYCH I INWESTYCJI DŁUGOTERMINOWYCH, RESTRUKTURYZACJI I ZANIECHANIA DZIAŁALNOŚCI**

• **Nabycie udziałów w Sugarfree Sp. z o.o. (dawniej HubStyle Sp. z o.o.)**

Dnia 29 września 2015 roku odbyło się Nadzwyczajne Walne Zgromadzenie Spółki Hubstyle S.A. Podjęto uchwałę o podwyższeniu kapitału zakładowego Spółki w drodze Emisji akcji serii E w zamian za wkład niepieniężny w postaci łącznie 28 udziałów w kapitale zakładowym Sugarfree sp. z o.o. (dawniej: HubStyle sp. z o.o.), stanowiących 21,2% kapitału zakładowego tej Spółki.

W wyniku przeprowadzonej transakcji udział Hubstyle S.A. w kapitale zakładowym wzrósł z 75,0% do 96,2%. Zarząd Emitenta będzie dążył do objęcia 100% kontroli w Spółce zależnej Sugarfree Sp. z o.o. Do dnia publikacji niniejszego raportu emisja akcji serii E nie została zarejestrowana. Skutki nabycia udziałów opisanych powyżej zostaną rozliczone w rocznym sprawozdaniu finansowym za rok 2015.

**h) INFORMACJA DOTYCZĄCA ZMIAN ZOBOWIĄZAŃ WARUNKOWYCH LUB AKTYWÓW WARUNKOWYCH**

W okresie objętym niniejszym raportem kwartalnym nie nastąpiły zmiany zobowiązań lub aktywów warunkowych.

Uchwalony przez Nadzwyczajne Zgromadzenie Wspólników HubStyle S.A. program motywacyjny opisany w punkcie V.11 nie został do dnia publikacji niniejszego sprawozdania zarejestrowany, a ujęcie skutków niniejszego programu będzie miało wpływ na wyniki finansowe Grupy Kapitałowej w przyszłych okresach.

31

**V) POZOSTAŁE INFORMACJE DODATKOWE DO SPRAWOZDANIA KWARTALNEGO – III KWARTAŁ 2015 R.**

**V.1. NAZWA, SIEDZIBA, PRZEDMIOT DZIAŁALNOŚCI JEDNOSTKI DOMINUJĄCEJ**

Jednostką dominującą jest spółka HubStyle S.A., dawna Grupa Nokaut S.A., która powstała 10 listopada 2010 roku w wyniku przekształcenia spółki Nokaut Spółka z ograniczoną odpowiedzialnością, która to spółka została powołana 11 stycznia 2006 roku na mocy aktu notarialnego sporządzonego w Kancelarii Notarialnej przed notariuszem Anetą Leszczyńską Rep. A nr 407/2006. Nokaut Spółka z ograniczoną odpowiedzialnością została zarejestrowana w Krajowym Rejestrze Sądowym 23 stycznia 2006 roku. Grupa Nokaut Spółka Akcyjna została zarejestrowana w Krajowym Rejestrze Sądowym 10 listopada 2010 roku.

Dnia 24 kwietnia 2015r. Nadzwyczajne Walne zgromadzenie Grupy Nokaut S.A. zmieniło nazwę Spółki na HubStyle S.A.

Siedzibą jednostki dominującej jest Gdynia, ulica Sportowa 8 B. Spółka prowadzi działalność w formie spółki akcyjnej zarejestrowanej w Polsce i aktualnie wpisanej do rejestru przedsiębiorców prowadzonego przez Sąd Rejonowy Gdańsk-Północ w Gdańsku pod numerem KRS 0000370202. Jednostka dominująca otrzymała nadany przez Główny Urząd Statystyczny numer REGON 220170588.

Zgodnie z uchwałą nr 6 Nadzwyczajnego Walnego Zgromadzenia Spółki Hubstyle S.A. z dnia 29 września 2015 roku nastąpiła zmiana siedziby Spółki. Siedzibą Spółki jest Warszawa. Zmiana ta, do dnia publikacji niniejszego raportu, nie została jeszcze zarejestrowana przez Krajowy Rejestr Sądowy.

Podstawowym przedmiotem działania jednostki dominującej jest działalność usługowa w zakresie informacji (PKD 63).

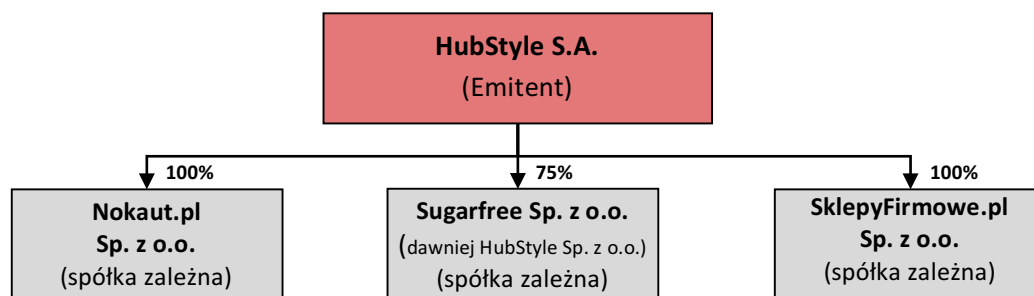
Szerszy opis działalności jednostki dominującej i jej jednostek zależnych został przedstawiony w punkcie 2. Skład Grupy Kapitałowej.

## V.2. CZAS TRWANIA DZIAŁALNOŚCI JEDNOSTKI DOMINUJĄCEJ I JEDNOSTEK GRUPY KAPITAŁOWEJ

Czas trwania jednostki dominującej oraz jednostek zależnych jest nieoznaczony.

## V.3. SKŁAD GRUPY KAPITAŁOWEJ

Strukturę Grupy Kapitałowej na dzień 30 września 2015 roku przedstawia poniższy schemat:

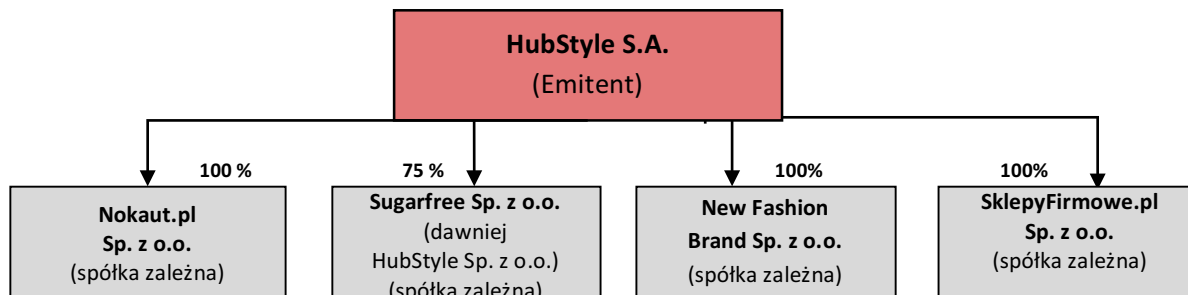


32

Skonsolidowanym sprawozdaniem finansowym objęte są jednostka dominująca HubStyle S.A. (dawniej Grupa Nokaut S.A.) , jednostki zależne Nokaut.pl Sp. z o.o., SklepyFirmowe.pl Sp. z o.o. oraz Sugarfree Sp. z o.o. (dawniej HubStyle Sp. z o.o.).

Strukturę Grupy Kapitałowej na dzień publikacji niniejszego raportu to jest 16 listopada 2015 roku przedstawia poniższy schemat:





### Podstawowe informacje dotyczące spółek zależnych.

#### HubStyle S.A. (dawniej Grupa Nokaut S.A.)

HubStyle S.A. (dawniej Grupa Nokaut S.A.) jest podmiotem działającym w branży e-commerce. Spółka do kwietnia 2014 r. prowadziła platformę internetową, która służy do komunikacji na rynku internetowym pomiędzy sprzedającymi a kupującymi.

W dniu 30 kwietnia 2014 roku Zorganizowana Część Przedsiębiorstwa Grupy Nokaut S.A. została przeniesiona do spółki Nokaut.pl Sp. z o.o. Przedmiot Zorganizowanej Części Przedsiębiorstwa wykorzystywany był w działalności Emitenta do prowadzenia internetowej porównywarki cen produktów. Od dnia 1 maja 2014 prowadzenie internetowej porównywarki cen [www.nokaut.pl](http://www.nokaut.pl) odbywa się w ramach Nokaut.pl Sp. z o.o.

Aktualnie głównym przedmiotem działalności Emitenta jest realizacja inwestycji w spółki z obszaru e-commerce.

33

**Firma:** HubStyle S.A. Spółka Akcyjna (dawniej Grupa Nokaut S.A.)  
**Siedziba:** Gdynia  
**Adres:** ul. Sportowa 8 B, 81-300  
**Regon:** 220170588  
**NIP:** 586-216-38-72  
**KRS:** 0000370202  
**Kapitał Zakładowy:** 1 603 154,60 zł  
**Czas trwania spółki:** Nieoznaczony  
**E-mail:** [biuro@nokaut.pl](mailto:biuro@nokaut.pl)  
**Zarząd:** Monika Englicht – Prezes Zarządu  
Wojciech Patyna – Wiceprezes Zarządu  
**Rada Nadzorcza:** Wojciech Czernecki – Przewodniczący Rady Nadzorczej  
Krzysztof Rąpała – Wiceprzewodniczący Rady Nadzorczej  
Rafał Brzoska – Członek Rady Nadzorczej  
Michał Meller – Członek Rady Nadzorczej  
Maciej Filipkowski – Członek Rady Nadzorczej

#### Nokaut.pl Sp. z o.o.

Spółka została zakupiona pod firmą MW Legal 32 Sp. z o.o., która to nazwa została zmieniona na Nokaut.pl Sp. z o.o. W dniu 30 kwietnia 2014 roku Zorganizowana Część Przedsiębiorstwa Emitenta została przeniesiona do spółki Nokaut.pl Sp. z o.o. Przedmiot Zorganizowanej Części Przedsiębiorstwa wykorzystywany był

w działalności Emitenta do prowadzenia internetowej porównywarki cen produktów. Od dnia 1 maja 2014 prowadzenie internetowej porównywarki cen [www.nokaut.pl](http://www.nokaut.pl) odbywa się w ramach Nokaut.pl Sp. z o.o.

Obecnie przedmiotem działalności Nokaut.pl Sp. z o.o. jest prowadzenie witryny internetowej Nokaut.pl, która umożliwia porównywanie cen produktów oferowanych przez sklepy internetowe oraz udostępnia narzędzia umożliwiające użytkownikowi (kupującemu) dokonanie wyboru najlepszego oferenta. Dla sklepów internetowych witryna stanowi platformę do prezentacji swojej oferty oraz dodatkowy przekaznik informacji na temat swojej działalności. Nokaut.pl Sp. z o.o. świadczy usługę zdefiniowaną jako „możliwość prezentacji (wyświetlania) oferty klienta, jej promocji i reklamy w internetowej porównywarkę cen oraz w serwisach partnerów”. Płatność za usługę polega na zakupie punktów, które klient może następnie wykorzystać na opłacenie kosztu przekierowań. Każde przekierowanie z platformy bezpośrednio do witryny klienta powoduje zmniejszenie się liczby punktów. Dodatkowym istotnym źródłem przychodów związanym nieodłącznie z wyżej opisaną usługą jest sprzedaż powierzchni reklamowej na stronach [www.nokaut.pl](http://www.nokaut.pl).

**Firma:** Nokaut Sp. z o.o.  
**Siedziba:** Gdynia  
**Adres:** ul. Jodłowa 1/3, 81 - 526  
**Regon:** 146393710  
**NIP:** 701-036-03-01  
**KRS:** 0000440039  
**Kapitał Zakładowy:** 5 037 900 zł  
**Czas trwania spółki:** Nieoznaczony  
**E-mail:** [sekretariat@nokaut.pl](mailto:sekretariat@nokaut.pl)  
**Zarząd:** Prezes Zarządu – Dariusz Zaremba  
Wiceprezes Zarządu – Wiktor Mazur

#### **SklepyFirmowe.pl Sp. z o.o.**

SklepyFirmowe.pl Spółka z o.o. prowadzi, w domenie [www.sklepyfirmowe.pl](http://www.sklepyfirmowe.pl), platformę online oferującą infrastrukturę umożliwiającą prowadzenie sklepu internetowego. Platforma oferowana jest w modelu SaaS (Software as a Service). Model ten polega na tym, że oprogramowanie sklepu internetowego jest zainstalowane, przechowywane i udostępniane użytkownikom poprzez sieć Internet. Umożliwia to potencjalnemu nabywcy sklepu rozpoczęcie sprzedaży produktów w kilka minut od rozpoczęcia procesu zakładania sklepu.

**Firma:** SklepyFirmowe.pl Sp. z ograniczoną odpowiedzialnością  
**Siedziba:** Gdynia  
**Adres:** ul. Jodłowa 1/3, 81 - 526  
**Regon:** 220651833  
**NIP:** 586-222-37-23  
**KRS:** 0000313620  
**Kapitał Zakładowy:** 113 000 zł  
**Czas trwania spółki:** Nieoznaczony  
**E-mail:** [biuro@sklepyfirmowe.pl](mailto:biuro@sklepyfirmowe.pl)  
**Zarząd:** Prezes Zarządu – Dariusz Zaremba  
Wiceprezes Zarządu – Wiktor Mazur

### **Sugarfree Sp. z o.o. (dawniej HubStyle Sp. z o.o.)**

Spółka prowadzi w domenie [www.sugarfree.pl](http://www.sugarfree.pl) sklep internetowy oferujący szeroki asortyment wysokiej jakości sukienek z naturalnych tkanin w przystępnych cenach, głównie polskiej produkcji. Spółka operuje w bardzo elastycznym modelu biznesowym, osiągając wysokie marże – m.in. dzięki bardzo szybkiej rotacji towarów czy niskiego zaangażowania kapitału obrotowego. Jednym z atutów spółki jest darmowa dostawa do klienta nawet w ciągu kilku godzin na terenie kilku największych Polskich miast.

**Firma:** Sugarfree Sp. z ograniczoną odpowiedzialnością  
(dawniej HubStyle Sp. z o.o.)  
**Siedziba:** Warszawa  
**Adres:** ul. Stawki 8/8, 00-193  
**Regon:** 146901260  
**NIP:** 524-276-33-13  
**KRS:** 0000479693  
**Kapitał Zakładowy:** 13 200 zł  
**Czas trwania spółki:** Nieoznaczony  
**E-mail:** [sekretariat@Hubstyle.pl](mailto:sekretariat@Hubstyle.pl)  
**Zarząd:** Członek Zarządu – Monika Englicht

### **New Fashion Brand Sp. z o.o.**

Spółka jest jednostką specjalnego przeznaczenia (SPV) i pełni rolę inkubatora dla rozwoju nowych odzieżowych marek własnych. Spółka jest odpowiedzialna za utworzenie, rozwój oraz promocję nowych konceptów modowych, a także nadzorowanie ich wzrostu, aż do momentu osiągnięcia zakładanego poziomu rentowności. Spółka przygotowuje obecnie uruchomienie dwóch nowych marek w obszarze odzieży fitness oraz sukienek segmentu premium.

**Firma:** New Fashion Brand Sp. z ograniczoną odpowiedzialnością  
**Siedziba:** Warszawa  
**Adres:** ul. Stawki 8/4, 00-193  
**Regon:** 360779444  
**NIP:** 783-172-27-22  
**KRS:** 0000542345  
**Kapitał Zakładowy:** 5 000 zł\*  
**Czas trwania spółki:** Nieoznaczony  
**E-mail:** [sekretariat@Hubstyle.pl](mailto:sekretariat@Hubstyle.pl)  
**Zarząd:** Członek Zarządu – Wiktor Dymecki

\*Kapitał zakładowy został podwyższony do kwoty 50 tys. zł. dnia 23 października br. Do dnia publikacji niniejszego raportu, KRS nie zarejestrował zmiany.

#### V.4. POŁĄCZENIA SPÓŁEK

- **Objęcie udziałów w Sugarfree Sp. z o.o.**

Spółka HubStyle Sp. z o.o. dnia 29 września 2015 roku, w zamian za 2.417.912 sztuk akcji zwykłych na okaziciela serii E, objęła 28 udziałów w kapitale zakładowym Spółki Sugarfree Sp. z o.o. tym samym zwiększając udział w kapitale zakładowym w Spółce Sugarfree Sp. z o.o. do 96,2%. Transakcja została szczegółowo opisana w punkcie V.11.

- **Połączenie Spółki Nokaut.pl Sp. z o.o. oraz Spółki Sklepy Firmowe Sp. z o.o.**

W dniu 30 października 2015 roku Zarząd Hubstyle S.A. oraz Zarząd jednostek zależnych Nokaut.pl Sp. z o.o. oraz Sklepyfirmowe.pl podjęli decyzję o połączeniu Spółek Nokaut.pl Sp. z o.o. oraz Sklepyfirmowe.pl Sp. z o.o. i przyjęty plan połączenia.

Decyzja o połączeniu została podjęta w celu usprawnienia zarządzania Grupą Kapitałową i wyeliminowania znacznej części zbędnych procesów, co jednocześnie pozwoli na obniżenie kosztów działalności i podniesienie efektywności zarządczej. W długim okresie celem połączenia jest poprawa koordynacji działań operacyjnych oraz unifikacja procesów biznesowych. Zarząd Hubstyle S.A. ocenia, że planowane połączenie pozwoli stworzyć silny podmiot w branży e-commerce z unikalnymi kompetencjami w zakresie dostarczania nowoczesnych rozwiązań zarówno dla wydawców, jak i sprzedawców, a finalnymi beneficjentami połączenia będzie szeroka grupa użytkowników internetowych, którzy uzyskają nowe narzędzia ułatwiające dokonywanie zakupów w sieci.

Połączenie Spółek nastąpi w drodze przejęcia Spółki Sklepy Firmowe.pl sp. z o.o. przez Spółkę Nokaut.pl sp. z o.o. w trybie określonym w art. 492 § 1 pkt 1 Kodeksu spółek handlowych, tj. poprzez przeniesienie całego majątku Spółki Sklepy Firmowe.pl sp. z o.o. na Spółkę Nokaut.pl sp. z o.o. w zamian za udziały w Nokaut.pl sp. z o.o., które Nokaut.pl sp. z o.o. wyda jednemu wspólnikowi Spółki Sklepy Firmowe.pl sp. z o.o. – spółce Hubstyle S.A.

Kapitał zakładowy wskutek połączenia się Nokaut.pl sp. z o.o. ze Sklepy Firmowe.pl sp. z o.o. podwyższony zostanie o kwotę 146.900 zł poprzez ustanowienie 2.938 nowych udziałów o łącznej wartości nominalnej 146.900 zł., każdy udział o wartości nominalnej 50 zł z przeznaczeniem dla jedynego wspólnika spółki Sklepy Firmowe.pl sp. z o.o. tj. Hubstyle S.A. Spółka Sklepy Firmowe.pl sp. z o.o. przeniesie na Nokaut.pl sp. z o.o. swój majątek w całości wraz ze wszystkimi korzyściami i ciężarami, w dniu wpisania połączenia Nokaut.pl sp. z o.o. oraz Sklepy Firmowe.pl sp. z o.o. do rejestru przedsiębiorców przez sąd rejestrowy właściwy dla Spółki Przejmującej, w zamian za Udziały Połączeniowe, które NOKAUT.PL sp. z o.o. wyda jednemu wspólnikowi spółki Sklepy Firmowe.pl sp. z o.o. tj. Hubstyle S.A.

Po wpisaniu połączenia do rejestru przedsiębiorców KRS przez sąd rejestrowy, nastąpi wykreślenie Sklepy Firmowe.pl sp. z o.o. z rejestru przedsiębiorców oraz rozwiązanie Sklepy Firmowe.pl sp. z o.o. bez likwidacji, zgodnie z art. 493 § 1 Kodeksu spółek handlowych.

Dla celów połączenia przyjęto bilanse Spółki Przejmującej i Spółki Przejmowanej sporządzone na dzień 30 września 2015 roku.

Udziały Połączeniowe przyznane jednemu wspólnikowi Spółki Sklepy Firmowe.pl sp. z o.o. będą uprawniały do udziału w zysku Nokaut.pl sp. z o.o. począwszy od dnia 1 stycznia 2016 roku.

Plan Połączenia został uzgodniony przez Zarządy Spółki Przejmującej i Spółki Przejmowanej w Gdyni, dnia 30 października 2015 roku.

- **Ustanowienie jednostki specjalnego przeznaczenia**

Zgodnie ze strategią Grupy Kapitałowej i intensyfikacją działań związanych z rozwojem segmentu odzieżowego, opartego o własne marki, Zarząd Hubstyle S.A. podjął decyzję o rozszerzeniu struktury Grupy Kapitałowej o jednostkę specjalnego przeznaczenia (SPV) New Fashion Brand Sp. z o.o.

Jednostka została zarejestrowana w KRS dnia 13 lutego 2015 roku, a w dniu 23 października 2015 roku została nabyta przez Hubstyle S.A. za kwotę 5 tys. zł. Od dnia rejestracji do dnia nabycia Spółka nie prowadziła działalności operacyjnej. Spółka New Fashion Brand Sp. z o.o. stanowi inkubator modowy, w którym planowany jest rozwój nowych marek własnych w ramach Grupy Kapitałowej Hubstyle.

W dniu 23 października 2015 roku Zarząd Hubstyle S.A. podjął decyzję o podniesieniu kapitału podstawowego Spółki New Fashion Brand z kwoty 5 tys. zł do 50 tys. zł poprzez wydanie 900 udziałów i pokrycie ich wkładem pieniężnym w wysokości 270 tys. zł. Podwyższenie kapitału miało na celu zapewnienie środków Spółce na rozwój nowych konceptów modowych. Do dnia sporządzenia niniejszego raportu podwyższenie nie zostało zarejestrowane w KRS.

Rozszerzenie Grupy Kapitałowej o Spółkę New Fashion Brand Sp. z o.o. jest elementem realizacji przyjętej koncepcji budowy portfolio silnych marek własnych w segmencie odzieżowym. Jednocześnie Zarząd Hubstyle S.A. tworząc jednostkę specjalnego przeznaczenia zapewnił, że koszty ponoszone na rozwój nowych marek nie będą alokowane w już funkcjonujące koncepty, co zapewni transparentność działań wykonywanych przez Spółkę z Grupy Hubstyle S.A.

#### V.5. SKŁAD ZARZĄDU JEDNOSTKI DOMINUJĄCEJ

Skład Zarządu jednostki dominującej na dzień 31 grudnia 2014 roku przedstawiał się następująco:

- |                         |  |
|-------------------------|--|
| <i>Michał Jaskólski</i> | – Członek Zarządu, pełniący obowiązki Prezesa Zarządu, |
| <i>Patryk Kitowski</i>  | – Członek Zarządu.                                     |

W dniu 29 stycznia 2015 roku Zarząd Emitenta poinformował o rezygnacji Członka Zarządu Pana Michała Jaskólskiego. Informację przekazano w raporcie bieżącym nr 2/2015.

W tym samym dniu rezygnację z pełnienia funkcji Członka Zarządu złożył Pan Patryk Kitowski. Emitent informował o tym w raporcie bieżącym numer 3/2015.

W związku z powyższym skład Zarządu jednostki dominującej na dzień 31 marca 2015 roku przedstawiał się następująco:

*Wojciech Czernecki* – p.o. Prezes Zarządu.

Zgodnie z uchwałą 2/2015 od dnia 29 stycznia 2015 roku do dnia 31 marca 2015 roku w skład Zarządu Spółki wchodzi jeden Członek Zarządu. Zgodnie z uchwałą 3/2015 od dnia 29 stycznia 2015 roku do dnia 31 marca 2015 roku Członek Rady Nadzorczej Wojciech Czernecki zostaje delegowany do składu Zarządu, pełniąc funkcję Prezesa Zarządu.

Dnia 2 kwietnia 2015 r. na Członka Zarządu powołano Pana Patryka Kitowskiego. Tym samym skład Zarządu na dzień 15 maja 2015 r. przedstawiał się następująco:

*Patryk Kitowski* – Prezes Zarządu.

Dnia 13 maja 2015 r. Rada Nadzorcza powołała na stanowisko Prezesa Zarządu Panią Monikę Englicht. Zgodnie z decyzją Rady Nadzorczej Pani Monika Englicht objęła stanowisko dnia 1 czerwca 2015 r. Panu Patrykowi Kitowskiemu dotychczasowemu Prezesowi Zarządu powierzono funkcję Członka Zarządu.

W związku z powyższym skład Zarządu HubStyle S.A. (dawniej Grupa Nokaut S.A.) na dzień 30 czerwca 2015 r. przedstawiał się następująco:

*Monika Englicht* – Prezes Zarządu,

*Patryk Kitowski* – Członek Zarządu.

Rada Nadzorcza w dniu 24 czerwca 2015 r. podjęła decyzję o powołaniu z dniem 1 lipca 2015 r. na stanowisko Wiceprezesa Zarządu Pana Wojciecha Patynę.

W dniu 30 czerwca Członek Zarządu Pan Patryk Kitowski złożył rezygnację ze sprawowanej przez niego funkcji z dniem 30 czerwca 2015 roku.

W związku z powyższym skład Zarządu spółki dominującej na dzień 30 września 2015 roku oraz na dzień publikacji raportu za trzeci kwartał 2015r. tj. 16 listopada 2015r. przedstawia się następująco:

*Monika Englicht* – Prezes Zarządu,

*Wojciech Patyna* – Wiceprezes Zarządu.

#### V.6. SKŁAD RADY NADZORCZEJ JEDNOSTKI DOMINUJĄCEJ

Dnia 25 marca 2015 roku Nadzwyczajne Walne Zgromadzenie spółki powołało nowego Członka Rady Nadzorczej - Pana Krzysztofa Rapałę. Emitent informował o tym w raporcie bieżącym numer 7/2015.

Skład Rady Nadzorczej na dzień 30 września 2015 roku oraz na dzień publikacji, to jest 16 listopada 2015 roku przedstawiał się następująco:

|                           |                                       |
|---------------------------|---------------------------------------|
| <i>Wojciech Czernecki</i> | – Przewodniczący Rady Nadzorczej,     |
| <i>Krzysztof Rąpała</i>   | – Wiceprzewodniczący Rady Nadzorczej, |
| <i>Rafał Brzoska</i>      | – Członek Rady Nadzorczej,            |
| <i>Michał Meller</i>      | – Członek Rady Nadzorczej,            |
| <i>Maciej Filipkowski</i> | – Członek Rady Nadzorczej.            |

#### V.7. WSKAZANIE AKCJONARIUSZY POSIADAJACYCH BEZPOŚREDNIO LUB POŚREDNIO PRZEZ PODMIOTY ZALEŻNE CO NAJMNIEJ 5% OGÓLNEJ LICZBY GŁOSÓW NA WALNYM ZGROMADZENIU EMITENTA

Akcjonariusze HubStyle S.A. (dawniej Grupa Nokaut S.A.) posiadający co najmniej 5% w ogólnej liczbie głosów na dzień publikacji niniejszego raportu:

| AKCJONARIUSZ   | Liczba akcji /<br>liczba głosów na<br>dzień<br>31.12.2014 | Zwiększenie /<br>zmniejszenie<br>w roku 2015 | Liczba akcji /<br>liczba głosów na<br>dzień<br>30.09.2015 | Udział w<br>kapitale<br>zakładowym /<br>udział w ogólnej<br>liczbie głosów<br>(%) na dzień<br>30.09.2015 | Liczba akcji /<br>liczba głosów na<br>dzień<br>przekazania do<br>publikacji<br>niniejszego<br>raportu<br>(16.11.2015) | Udział w<br>kapitale<br>zakładowym /<br>udział w ogólnej<br>liczbie głosów<br>(%) na dzień<br>przekazania do<br>publikacji<br>niniejszego<br>raportu<br>(16.11.2015) |
|--|---|--|---|--|---|--|
| 1. Duratonic Investment Ltd.*  | 1 940,00  | 8 031,00                                     | 9 971,00  | 62,20%   | 9 971,00  | 66,00%   |
| 2. Wojciech Czernecki**  | 91,00   | 518,00                                       | 609,00  | 3,80%  | 609,00  |  |
| 3. First Private Equity Fundusz Inwestycyjny Zamknięty Aktywów Niepublicznych*** | 987,50  | 0,00   | 987,50  | 6,16%  | 987,50  | 6,16%  |
| 4. Pozostali   | 4 464,00  | 0,00   | 4 464,00  | 27,84%   | 4 464,00  | 27,84%   |

\* Duratonic Investments Limited – spółka bezpośrednio kontrolowana przez Pana Wojciecha Czerneckiego, nabyła 8 031 tys. akcji, o czym Emitent informował w raportach bieżących nr 26/2015 i 27/2015 dnia 25.06.2015 r.

\*\* Wojciech Czernecki – Przewodniczący Rady Nadzorczej, posiada łącznie (bezpośrednio oraz pośrednio poprzez spółkę Duratonic Investments Limited) 10 580 tys. akcji stanowiące łącznie 65,99% ogólnej liczby głosów. Emitent poinformował dnia 25.06.2015 r w raportach bieżących nr 26/2015 i 27/2015, że zmiana udziału w ogólnej liczbie głosów nastąpiła na

skutek objęcia przez Pana Wojciecha Czerneckiego bezpośrednio 518 tys. akcji oraz 8031 tys. akcji przez spółkę Duratonic Investments Limited w podwyższonym kapitale zakładowym spółki HubStyle S.A (dawniej Grupa Nokaut S.A.). Ponadto Pan Wojciech Czernecki w dniu 13 sierpnia 2015 w wyniku wezwania zawarł transakcje nabycia 318 akcji Emitenta.

\*\*\* wcześniej Investor Private Equity Fundusz Inwestycyjny Zamknięty Aktywów Niepublicznych

**V.8. ZESTAWIENIE STANU POSIADANIA AKCJI EMITENTA LUB UPRAWNIEŃ DO NICH PRZEZ OSOBY ZARZĄDZAJĄCE I NADZORUJĄCE EMITENTA NA DZIEŃ PRZEKAZANIA RAPORTU KWARTALNEGO, WRAZ ZE WSKAZANIEM ZMIAN W STANIE POSIADANIA, W OKRESIE OD PRZEKAZANIA POPRZEDNIEGO RAPORTU OKRESOWEGO, ODRĘBNI DLA KAŻDEJ Z OSÓB**

| Osoby zarządzające i nadzorujące Emitenta | Liczba akcji/ liczba głosów na dzień przekazania do publikacji raportu kwartalnego (31.08.2015) | Udział w kapitale zakładowym/udział w ogólnej liczbie głosów (%) na dzień przekazania do publikacji raportu kwartalnego (31.08.2015) | Zwiększenie/ zmniejszenie | Liczba akcji/liczba głosów na dzień przekazania do publikacji niniejszego raportu kwartalnego (16.11.2015) | Udział w kapitale zakładowym/udział w ogólnej liczbie głosów (%) na dzień przekazania do publikacji raportu kwartalnego (16.11.2015) |
|---|---|--|---------------------------|--|--|
| 1. Wojciech Czernecki *                   | 10 580 502  | 66,00%   | 0                         | 10 580 502   | 66,00%   |
| 2. Rafał Brzoska **                       | 94 193  | 0,59%  | 0                         | 94 193   | 0,59%  |
| 3. Maciej Filipkowski ***                 | 0   | 0,00%  | 75 106                    | 75 106   | 0,47%  |

\* Wojciech Czernecki – Przewodniczący Rady Nadzorczej, posiada łącznie (bezpośrednio oraz pośrednio poprzez spółkę Duratonic Investments Ltd) 10 580 tys. akcji stanowiące łącznie 65,99% ogólnej liczby głosów.

\*\* Rafał Brzoska – Członek Rady Nadzorczej posiada 94.193 akcji, co stanowi 1,26 % kapitału zakładowego.

\*\*\* Maciej Filipkowski - Członek Rady Nadzorczej, w dniach od 23 września do 08 października 2015 nabył 75 106 tys akcji, stanowiących łącznie 0,47% głosów na Walnym Zgromadzeniu spółki. Emitent informował o tym w raportach bieżących nr 37/2015 z dnia 30.09.2015 oraz nr 39/2015 z dnia 09.10.2015 r. Pan Maciej Filipkowski przed w/w nabyciem akcji nie posiadał żadnych akcji spółki.

**V.9. STANOWISKO ZARZĄDU ODNOŚNIE MOŻLIWOŚCI ZREALIZOWANIA WCZEŚNIEJ PUBLIKOWANYCH PROGNOZ WYNIKÓW NA DANY ROK W ŚWIETLE WYNIKÓW ZAPREZENTOWANYCH W RAPORCIE KWARTALNYM W STOSUNKU DO WYNIKÓW PROGNOZOWANYCH**

Grupa Kapitałowa HubStyle S.A. (dawniej Grupa Nokaut S.A.) nie publikowała prognoz na rok 2015 r.



#### **V.10. WSKAZANIE POSTĘPOWAŃ TOCZĄCYCH SIĘ PRZED SĄDEM, ORGANEM WŁAŚCIWYM DLA POSTĘPOWANIA ARBITRAŻOWEGO LUB ORGANEM ADMINISTRACJI PUBLICZNEJ**

W okresie sprawozdawczym ani do dnia przekazania do publikacji niniejszego sprawozdania według wiedzy Grupy Kapitałowej HubStyle S.A. (dawniej Grupa Nokaut S.A.) nie miały miejsca postępowania toczące się przed Sądem, organem właściwym postępowania arbitrażowego lub organem administracji publicznej, w zakresie postępowań dotyczących zobowiązań lub wierzytelności Grupy Kapitałowej, których wartość stanowi co najmniej 10% kapitałów własnych Emitenta.

#### **V.11. OPIS ISTOTNYCH DOKONAŃ LUB NIEPOWODZEŃ GRUPY KAPITAŁOWEJ W OKRESIE III KWARTAŁU 2015 R., OBEJMUJĄCY RÓWNIEŻ UMOWY ZNACZĄCE ZAWARTE I ROZWIĄZANE PRZEZ GRUPĘ KAPITAŁOWĄ HUBSTYLE S.A. (DAWNIEJ GRUPA NOKAUT S.A.) W OKRESIE III KWARTAŁU 2015 R.**

##### **1. Wyniki ekonomiczne Grupy Kapitałowej HubStyle S.A. (dawniej Grupa Nokaut S.A.)**

Przychody ze sprzedaży Grupy Kapitałowej za III kwartał 2015 wynosiły 9 172 tys. zł natomiast w analogicznym okresie 2014 roku wynosiły 7 763 tys. zł, co stanowi wzrost przychodów ze sprzedaży o 18,15%. Strata netto Grupy Kapitałowej za III kwartał 2015 wyniosła -7 666 tys. zł natomiast w analogicznym okresie 2014 roku strata wynosiła -656 tys. zł. Przychody ze sprzedaży Grupy Kapitałowej wzrosły głównie z uwagi na akwizycję Sugarfree Sp. z o.o., a także ze względu na zwiększenie przychodów z sieci reklamowej Nokaut.pl Sp. z o.o.

41 Kluczowe aktywne Grupy Kapitałowej, czyli spółka Sugarfree Sp. z o.o. działająca w segmencie odzieżowym i prowadząca sprzedaż sukienek pod marką Sugarfree, rozwija się zgodnie z przyjętymi założeniami notując bardzo wysokie wzrosty wolumenu sprzedaży w stosunku do analogicznych okresów. Spółce udało się w krótkim czasie zbudować dużą świadomość marki w mediach społecznościowych, które są bardzo ważnym kanałem dotarcia do klientów marki oraz wypromować liczne modele sukienek, które znalazły uznanie wśród wielu znanych osób. Spółka w III kwartale przekroczyła próg rentowności i jest przygotowana na istotny wzrost zamówień w IV kwartale, który dla branży odzieżowej jest najbardziej dochodowym okresem w ciągu roku.

Spółki Nokaut.pl i Sklepyfirmowe.pl z sukcesem zakończyły w trzecim kwartale restrukturyzację, co pozwoliło na obniżenie kosztów działalności operacyjnej. Spółka Nokaut.pl zwiększyła swoje przychody ze sprzedaży oraz wygenerowała niższą stratę niż w analogicznym okresie roku poprzedniego. Jednocześnie udział przeglądarki Google w przychodach Spółki jest malejący, co pozytywnie wpływa na bezpieczeństwo i stabilność przychodów w kolejnych okresach.

##### **2. Nabycie udziałów w Sugarfree Sp. z o.o. (dawniej HubStyle Sp. z o.o.) i podwyższenie kapitału zakładowego w drodze emisji akcji serii E**

Dnia 29 września 2015 roku odbyło się Nadzwyczajne Walne Zgromadzenie Spółki Hubstyle S.A. Podjęto uchwałę o podwyższeniu kapitału zakładowego Spółki w drodze Emisji akcji serii E.

Kapitał zakładowy Spółki został podwyższony z kwoty 1.603.154,60 zł do kwoty 1.844.945,80 zł poprzez emisję 2.417.912 sztuk akcji zwykłych na okaziciela serii E, o wartości nominalnej 0,10 zł każda.

Akcje serii E zostały zaoferowane Panu Rafałowi Brzosce, Panu Maciejowi Filipkowskiemu, Panu Krzysztofowi Kołpa, Panu Adamowi Sawickiemu oraz spółce KAN Investments Sp. z o.o. w zamian za wkład niepieniężny w postaci łącznie 28 udziałów w kapitale zakładowym Sugarfree sp. z o.o. (dawniej: HubStyle sp. z o.o.), stanowiących 21,2% kapitału zakładowego tej Spółki.

Cena emisyjna jednej akcji serii E wynosi 1,65 zł. Do dnia publikacji niniejszego raportu podwyższenie kapitału nie zostało zarejestrowane w Krajowym Rejestrze Sądowym.

Nabycie kolejnego pakietu udziałów w Sugarfree Sp. z o.o. jest wynikiem realizacji strategii przyjętej przez Zarząd, gdzie kluczowym aktywem Grupy jest Spółka Sugarfree Sp. z o.o. Zarząd docelowo będzie dążył do objęcia 100% kontroli w jednostce zależnej.

### **3. Zmiana siedziby Spółki**

Zgodnie z uchwałą nr 6 Nadzwyczajnego Walnego Zgromadzenia Spółki Hubstyle S.A. z dnia 29 września 2015 roku nastąpiła zmiana siedziby Spółki. Siedzibą Spółki jest Warszawa. Zmiana ta, do dnia publikacji niniejszego raportu, nie została jeszcze zarejestrowana przez Krajowy Rejestr Sądowy.

Emitent informował o tym w raporcie bieżącym numer 35 z dnia 29 września 2015r.

### **4. Przyjęcie programu motywacyjnego (emisja warrantów subskrypcyjnych, warunkowe podwyższenie kapitału zakładowego Spółki)**

Dnia 29 września 2015 roku odbyło się Nadzwyczajne Walne Zgromadzenie Spółki Hubstyle S.A. Podjęto uchwałą nr 4 o przyjęciu programu motywacyjnego.

Program Motywacyjny obejmie kluczowych pracowników oraz osoby zarządzające Spółką, w tym Członków Zarządu Spółki, istotnych z punktu widzenia realizacji strategii Spółki, pozostających w stosunku pracy, zlecenia lub innym podobnym stosunku ze Spółką lub pełniących wyłącznie funkcje w Zarządzie Spółki.

Program Motywacyjny oparty będzie na emisji warrantów subskrypcyjnych serii A, B oraz C, których posiadacze będą uprawnieni do objęcia łącznie nie więcej niż 1.500.000 sztuk akcji serii F.

Spółka w ramach Programu Motywacyjnego wyemituje nieodpłatnie:

- a) do 500.000 sztuk warrantów subskrypcyjnych serii A uprawniających do objęcia do 500.000 akcji,
- b) do 500.000 warrantów subskrypcyjnych serii B uprawniających do objęcia do 500.000 akcji,
- c) do 500.000 warrantów subskrypcyjnych serii C uprawniających do objęcia do 500.000 akcji.

Warunki nabycia uprawnień do objęcia warrantów subskrypcyjnych zostały dokładnie opisane w raporcie bieżącym numer 35 z dnia 29 września 2015 roku, w uchwale nr 4, paragraf 6.

Program Motywacyjny zostanie przeprowadzony w okresie do 31 grudnia 2018 roku, tj. Program Motywacyjny będzie obejmował rok obrotowy 2016, 2017 oraz 2018.

W celu realizacji Programu Motywacyjnego uchwalone zostanie warunkowe podwyższenie kapitału zakładowego o kwotę nie większą niż 150.000 złotych poprzez emisję nie więcej niż 1.500.000 akcji.

Emitent informował o tym w raporcie bieżącym numer 35 z dnia 29 września 2015r.

## 5. Utworzenie jednostki specjalnego przeznaczenia (SPV)

Zgodnie ze strategią Grupy Kapitałowej i intensyfikacją działań związanych z rozwojem segmentu odzieżowego, opartego o własne marki, Zarząd Hubstyle S.A. podjął decyzję o rozszerzeniu struktury Grupy Kapitałowej o jednostkę specjalnego przeznaczenia (SPV) New Fashion Brand Sp. z o.o.

Jednostka została zarejestrowana w KRS dnia 13 lutego 2015 roku, a w dniu 23 października 2015 roku została nabyta przez Hubstyle S.A. za kwotę 5 tys. zł. Od dnia rejestracji do dnia nabycia Spółka nie prowadziła działalności operacyjnej. Spółka New Fashion Brand Sp. z o.o. stanowi inkubator mody, w którym planowany jest rozwój nowych marek własnych w ramach Grupy Kapitałowej Hubstyle.

W dniu 23 października 2015 roku Zarząd Hubstyle S.A. podjął decyzję o podniesieniu kapitału podstawowego Spółki New Fashion Brand z kwoty 5 tys. zł do 50 tys. zł poprzez wydanie 900 udziałów i pokrycie ich wkładem pieniężnym w wysokości 270 tys. zł. Podwyższenie kapitału miało na celu zapewnienie środków Spółce na rozwój nowych konceptów mody.

Do dnia sporządzenia niniejszego raportu podwyższenie nie zostało zarejestrowane w KRS. Rozszerzenie Grupy Kapitałowej o Spółkę New Fashion Brand Sp. z o.o. jest elementem realizacji przyjętej koncepcji budowy portfolio silnych marek własnych w segmencie odzieżowym. Jednocześnie Zarząd Hubstyle S.A. tworząc jednostkę specjalnego przeznaczenia zapewnił, że koszty ponoszone na rozwój nowych marek nie będą alokowane w już funkcjonujące koncepty, co zapewni transparentność działań wykonywanych przez Spółki z Grupy Hubstyle S.A.

43

## V.12. OPIS CZYNNIKÓW I ZDARZEŃ, W SZCZEGÓLNOŚCI O NIETYPOWYM CHARAKTERZE, MAJĄCYCH ZNACZĄCY WPŁYW NA OSIĄGNIĘTE WYNIKI FINANSOWE.

Odpisy aktualizujące wartość udziałów w spółkach zależnych Nokaut.pl Sp. z o.o. (w wartości 5.035 tys. zł, 100% wartości, in minus) oraz Sklepy Firmowe Sp. z o.o. (w wartości 398 tys. zł, 100% wartości, in minus) zostały dokonane w jednostce dominującej tj. HubStyle S.A. (dawniej Grupa Nokaut S.A.).

W sprawozdaniu skonsolidowanym odpisy, o których mowa powyżej zostały odwrócone, a udziały w obydwu Spółkach wyeliminowane zgodnie z zasadami konsolidacji sprawozdań finansowych. Jednocześnie w sprawozdaniu skonsolidowanym dokonano odpisu aktualizującego wartość *Wartości Niematerialnych* w spółce Nokaut.pl Sp. z o.o. o kwotę 5.639 tys. zł (100% wartości, in minus). Wartość aktywów trwałych w spółce Sklepy Firmowe Sp. z o.o. jest nieistotna z punktu widzenia konsolidacji (17 tys. zł) i nie została odpisana. Powodem odpisu jest istotna niepewność co do możliwości realizacji pozytywnych wyników finansowych przez te spółki zależne z tytułu prac rozwojowych w ciągu najbliższych 12 miesięcy. Zarządy spółek zależnych

są w trakcie realizacji działań mających na celu obniżkę kosztów operacyjnych w obydwu spółkach. Jednocześnie spółki te pracują nad nowymi usługami, dzięki którym będą osiągać przychody z innych źródeł niż obecnie. Może to wpłynąć pozytywnie na poprawę wyników finansowych tych spółek i spowodować, że odpisy aktualizujące zostaną odwrócone w przyszłości.

#### V.13. INNE INFORMACJE, KTÓRE SĄ ISTOTNE DLA OCENY JEGO SYTUACJI KADROWEJ, MAJATKOWEJ, FINANSOWEJ, WYNIKU FINANSOWEGO I ICH ZMIAN ORAZ INFORMACJE, KTÓRE SA ISTOTNE DLA OCENY MOŻLIWOŚCI REALIZACJI ZOBOWIĄZAŃ PRZEZ EMITENTA

Poziom zatrudnienia oraz rotację kadr w Grupie Kapitałowej Hubstyle S.A. (dawniej Grupa Nokaut S.A) przedstawiają poniższe tabele.

| Zatrudnienie                   | 30.09.2015 | 30.09.2014 | 31.12.2014 |
|--------------------------------|------------|------------|------------|
| Przeciętne zatrudnienie, razem | 19         | 19         | 21         |
| w tym, pracownicy umysłowi     | 19         | 19         | 21         |
| <b>Razem</b>                   | <b>19</b>  | <b>19</b>  | <b>21</b>  |

| Rotacja kadr                   | 01.01.2015-30.09.2015 | 01.01.2014-30.09.2014 | 01.01.2014-31.12.2014 |
|--------------------------------|-----------------------|-----------------------|-----------------------|
| Liczba pracowników przyjętych  | 21                    | 21                    | 25                    |
| Liczba pracowników zwolnionych | -30                   | -30                   | -31                   |
| <b>Razem</b>                   | <b>-9</b>             | <b>-9</b>             | <b>-6</b>             |

44

#### V.14. WSKAZANIE CZYNNIKÓW, KTÓRE W OCENIE EMITENTA BĘDĄ MIAŁY WPŁYW NA OSIĄGNIĘTE PRZEZ NIEGO WYNIKI W PERSPEKTYWIE CO NAJMNIEJ KOLEJNEGO KWARTAŁU

Zgodnie ze strategią Grupy Kapitałowej głównym aktywem Grupy jest Sugarfree Sp. z o.o. (dawniej HubStyle Sp. z o.o.), która prowadzi sklep internetowy w domenie sugarfree.pl. Istotny wpływ na osiągnięte wyniki przez Emitenta w perspektywie co najmniej kolejnego kwartału będzie miał sposób realizacji strategii Sugarfree Sp. z o.o. (dawniej HubStyle Sp. z o.o.). Ponadto Grupa Kapitałowa rozszerzyła swoją strukturę o jednostkę zależną New Fashion Brand Sp. z o.o., której zadaniem jest rozwój nowych marek własnych w nowych segmentach odzieżowych.

Najważniejsze cele realizacji Strategii to zajęcie istotnej pozycji na polskim rynku e-commerce i budowa portfolio silnych marek własnych. Podstawowe założenia i kierunki (dawniej HubStyle Sp. z o.o.) przez Zarząd to:

- Koncentracja na szybko rosnących segmentach rynku e-commerce, poprzez wykorzystanie doświadczeń z tworzenia marki "Sugarfree" oraz sklepu internetowego sugarfree.pl.

- Dalszy rozwój marki Sugarfree oraz sklepu Sugarfree.pl poprzez rozwijanie asortymentu, działania marketingowe zwiększające rozpoznawalność marki, oraz wprowadzanie dalszych funkcjonalności i ułatwień dla klientów.
- Wprowadzenie w IV kwartale dwóch nowych marek własnych w segmencie mody fitness oraz nowej marki sukienek segmentu premium,
- Organiczny rozwój własnych marek oraz analiza rynku w poszukiwaniu podmiotów wpisujących się w filozofię Hubstyle S.A., mogących być przedmiotem akwizycji,

Nokaut.pl Sp. z o.o. w roku 2015 realizuje strategię minimalizacji ryzyka wpływu Google na wyniki finansowe firmy. Podejście to zakłada kontynuację świadczenia usług marketingowych dla rynku e-commerce, lecz nacisk położony zostanie na rozwój sieci reklamowej opartej o rozwiązania autorskie.

Zakres działań został podzielony na 2 komplementarne projekty Marketing Net oraz Quality Web. Celem projektów jest rozwój technologii programu partnerskiego oraz budowanie za jego pośrednictwem zasięgu w docieraniu do potencjalnych kupujących w sklepach internetowych. Serwis Nokaut.pl będzie funkcjonował jako część sieci reklamowej. Model sieci reklamowej zakłada podział przychodów z wydawcami współpracującymi w ramach sieci reklamowej.

#### V.15. INFORMACJE O ZAWARCIU PRZEZ EMITENTA LUB JEDNOSTKĘ OD NIEGO ZALEŻNĄ JEDNEJ LUB WIELU TRANSAKCJI Z PODMIOTAMI POWIĄZANYMI, JEŻELI POJEDYNCZO LUB ŁĄCZNIE SĄ ONE ISTOTNE I ZOSTAŁY ZAWARTE NA INNYCH WARUNKACH NIŻ RYNKOWE

W okresie pierwszych trzech kwartałów 2015 r. nie zawarto żadnych istotnych transakcji innych niż na warunkach rynkowych.

#### V.16. INFORMACJE O UDZIELONYCH I OTRZYMANYCH W DANYM ROKU OBROTOWYM PORĘCZENIACH I GWARANCJACH, ZE SZCZEGÓLNYM UWZGLĘDNIENIEM PORĘCZEŃ I GWARANCJI UDZIELONYCH JEDNOSTKOM POWIĄZANYM EMITENTA

W okresie sprawozdawczym Emitent ani jego jednostki zależne nie udzielały poręczeń kredytu, pożyczki lub gwarancji, których łączna wartość stanowiłaby równowartość co najmniej 10% kapitałów własnych Emitenta.

#### V.17. INNE WYDARZENIA, KTÓRE MIAŁY MIEJSCE W III KWARTALE 2015 ROKU ORAZ DO DNIA PUBLIKACJI NINIEJSZEGO RAPORTU KWARTALNEGO

Nie wystąpiły inne zdarzenia nie opisane w niniejszym raporcie, które miały miejsce w III kwartale 2015 roku oraz do dnia publikacji niniejszego raportu.