

SKONSOLIDOWANY RAPORT KWARTALNY

za okres od 01.01.2012 do 30.09.2012

Spis treści

I) WPROWADZENIE	4
A) PODSTAWA PRAWNA SPORZĄDZENIA SPRAWOZDANIA FINANSOWEGO	4
B) OŚWIADCZENIE O ZGODNOŚCI Z MSSF	4
C) WALUTA SPRAWOZDANIA FINANSOWEGO	4
D) PODMIOT UPRAWNIONY DO BADANIA SPRAWOZDAŃ FINANSOWYCH	4
E) OŚWIADCZENIE O STOSOWANYCH ZASADACH RACHUNKOWOŚCI	5
II) SKONSOLIDOWANE SPRAWOZDANIE FINANSOWE GRUPY KAPITAŁOWEJ GRUPY NOKAUT S.A. ZA OKRES OD 01.01.2012 DO 30.09.2012.	7
III) JEDNOSTKOWE SPRAWOZDANIE FINANSOWE SPÓŁKI GRUPA NOKAUT S.A. ZA OKRES OD 01.01.2012 DO 30.09.2012.	13
IV) WYBRANE DANE OBJAŚNIAJĄCE DO SKONSOLIDOWANEGO SPRAWOZDANIA FINANSOWEGO GRUPY KAPITAŁOWEJ GRUPA NOKAUT S.A.....	19
V) POZOSTAŁE INFORMACJE DODATKOWE DO SPRAWOZDANIA KWARTALNEGO – III KWARTAŁ 2012 R. .	33
V.1. NAZWA, SIEDZIBA, PRZEDMIOT DZIAŁALNOŚCI JEDNOSTKI DOMINUJĄCEJ.....	33
V.2. CZAS TRWANIA DZIAŁALNOŚCI JEDNOSTKI DOMINUJĄCEJ I JEDNOSTEK GRUPY KAPITAŁOWEJ	34
V.3. SKŁAD GRUPY KAPITAŁOWEJ	34
V.4. POŁĄCZENIA SPÓŁEK	35
V.5. SKŁAD ZARZĄDU JEDNOSTKI DOMINUJĄCEJ	35
V.6. SKŁAD RADY NADZORCZEJ JEDNOSTKI DOMINUJĄCEJ	36
V.7. WSKAZANIE AKCJONARIUSZY POSIADAJĄCYCH BEZPOŚREDNIO LUB POŚREDNIO PRZEZ PODMIOTY ZALEŻNE CO NAJMNIEJ 5% OGÓLNEJ LICZBY GŁOSÓW NA WALNYM ZGROMADZENIU EMITENTA.....	36
V.8. ZESTAWIENIE STANU POSIADANIA AKCJI EMITENTA LUB UPRAWNIEŃ DO NICH PRZEZ OSOBY ZARZĄDZAJĄCE I NADZORUJĄCE EMITENTA NA DZIEŃ PRZEKAZANIA RAPORTU KWARTALNEGO, WRAZ ZE WSKAZANIEM ZMIAN W STANIE POSIADANIA, W OKRESIE	37
V.9. STANOWISKO ZARZĄDU ODNOŚNIE MOŻLIWOŚCI ZREALIZOWANIA WCZEŚNIEJ PUBLIKOWANYCH PROGNOZ WYNIKÓW NA DANY ROK W ŚWIETLE WYNIKÓW ZAPREZENTOWANYCH W RAPORCIE KWARTALNYM W STOSUNKU DO WYNIKÓW PROGNOZOWANYCH	39
V.10. WSKAZANIE POSTĘPOWAŃ TOCZĄCYCH SIĘ PRZED SĄDEM, ORGANEM WŁAŚCIWYM DLA POSTĘPOWANIA ARBITRAŻOWEGO LUB ORGANEM ADMINISTRACJI PUBLICZNEJ	39
V.11. OPIS ISTOTNYCH DOKONAŃ LUB NIEPOWODZEŃ GRUPY KAPITAŁOWEJ W OKRESIE OD DNIA 01.01.2012 DO 30.09.2012R., OBEJMUJĄCY RÓWNIEŻ UMOWY ZNACZĄCE ZAWARTE I ROZWIĄZANE PRZEZ GRUPĘ KAPITAŁOWĄ GRUPA NOKAUT S.A. W III KWARTAŁACH 2012 R.....	40
V.12. OPIS CZYNNIKÓW I ZDARZEŃ, W SZCZEGÓLNOŚCI O NIETYPOWYM CHARAKTERZE, MAJĄCYCH ZNACZĄCY WPŁYW NA OSIĄGNIĘTE WYNIKI FINANSOWE	46
V.13. INFORMACJA NA TEMAT ŚRODKÓW POZYSKANYCH Z EMISJI.....	47
V.14. INNE INFORMACJE, KTÓRE SĄ ISTOTNE DLA OCENY JEGO SYTUACJI KADROWEJ, MAJATKOWEJ, FINANSOWEJ, WYNIKU FINANSOWEGO I ICH ZMIAN ORAZ INFORMACJE, KTÓRE SĄ ISTOTNE DLA OCENY MOŻLIWOŚCI REALIZACJI ZOBOWIĄZAŃ PRZEZ EMITENTA	47
V.15 WSKAZANIE CZYNNIKÓW, KTÓRE W OCENIE EMITENTA BĘDĄ MIAŁY WPŁYW NA OSIĄGNIĘTE PRZEZ NIEGO WYNIKI W PERSPEKTYWIE CO NAJMNIEJ KOLEJNEGO KWARTAŁU.....	48

V.16. INFORMACJE O ZAWARCIU PRZEZ EMITENTA LUB JEDNOSTKĘ OD NIEGO ZALEŻNĄ JEDNEJ LUB WIELU TRANSAKCJI Z PODMIOTAMI POWIĄZANYMI, JEŻELI POJEDYNCZO LUB ŁĄCZNIE SĄ ONE ISTOTNE I ZOSTAŁY ZAWARTE NA INNYCH WARUNKACH NIŻ RYNKOWE	49
V.17. INFORMACJE O UDZIELONYCH I OTRZYMANYCH W DANYM ROKU OBROTOWYM PORĘCZENIACH I GWARANCJACH, ZE SZCZEGÓLNYM UWZGLĘDNIENIEM PORĘCZEŃ I GWARANCJI UDZIELONYCH JEDNOSTKOM POWIĄZANYM EMITENTA.	49
V.18. INNE WYDARZENIA, KTÓRE MIAŁY MIEJSCE W III KWARTALE 2012 ROKU ORAZ DO DNIA PUBLIKACJI NINIEJSZEGO RAPORTU KWARTALNEGO	49

I) WPROWADZENIE

a) PODSTAWA PRAWNA SPORZĄDZENIA SPRAWOZDANIA FINANSOWEGO

Niniejsze skrócone skonsolidowane sprawozdanie finansowe Grupy Kapitałowej Grupa Nokaut S.A. (dalej „Grupa”, „Grupa Kapitałowa”) oraz skrócone jednostkowe sprawozdanie finansowe Grupa Nokaut S.A. (dalej „Spółka”, „Jednostka Dominująca”) za okres od dnia 1 stycznia 2012 r. do 30 września 2012 r. zostało sporządzone zgodnie z MSR i MSSF mającymi zastosowanie oraz na podstawie Rozporządzenia Ministra Finansów z dnia 19 lutego 2009 r. w sprawie informacji bieżących i okresowych przekazywanych przez emitentów papierów wartościowych oraz warunków uznawania za równoważne informacji wymaganych przepisami prawa państwa niebędącego państwem członkowskim (Dz. U. Nr 33 poz. 259, z późn. zm.).

b) OŚWIADCZENIE O ZGODNOŚCI Z MSSF

Niniejsze skrócone skonsolidowane sprawozdanie finansowe Grupy Kapitałowej Grupa Nokaut S.A. zostało sporządzone zgodnie z Międzynarodowymi Standardami Sprawozdawczości Finansowej (MSSF) oraz związanymi z nimi interpretacjami ogłoszonymi w formie rozporządzeń Komisji Europejskiej zatwierdzonymi przez Unię Europejską.

c) WALUTA SPRAWOZDANIA FINANSOWEGO

Walutą funkcjonalną jednostki dominującej i spółek zależnych oraz walutą sprawozdawczą jest złoty polski. Wszystkie kwoty, o ile nie wskazano inaczej, podane są w tysiącach złotych („tys. PLN”).

d) PODMIOT UPRAWNIONY DO BADANIA SPRAWOZDAŃ FINANSOWYCH

Zaprezentowane dane finansowe na dzień 30 września 2012 r. oraz za okres 9 miesięcy zakończonych tą datą nie podlegały badaniu audytora. Porównywalne dane finansowe na dzień 30 września 2011 r. również nie podlegały badaniu. Danymi porównywalnymi dla skonsolidowanego sprawozdania z sytuacji finansowej Grupy na dzień 30 września 2012 r. są dane prezentowane na dzień 31 grudnia 2011 r.

W dniu 5 kwietnia 2012 roku Rada Nadzorcza Emitenta podjęła Uchwałę nr 8/2012 w sprawie wyboru spółki "HLB Sarnowski & Wiśniewski Sp. z o.o.", z siedzibą przy ul. Bluszczowej 7 w Poznaniu (zarejestrowaną w Sądzie Rejonowym Poznań – Nowe Miasto i Wilda w Poznaniu, VIII Wydział Gospodarczy Krajowego Rejestru Sądowego pod numerem KRS 0000190899, posiadającą numer identyfikacji podatkowej NIP: 783-15-86-880, REGON: 634560099, wpisaną na listę podmiotów uprawnionych do badania sprawozdań finansowych, numer w rejestrze 2917) w celu wykonania usług badania i przeglądu jednostkowych oraz skonsolidowanych sprawozdań finansowych Spółki za

rok 2012 oraz wykonywania czynności biegłego rewidenta. Informację na ten temat Emitent przekazał raportem bieżącym nr 21/2012 w dniu 05 kwietnia 2012 r.

e) OŚWIADCZENIE O STOSOWANYCH ZASADACH RACHUNKOWOŚCI

Skonsolidowane i jednostkowe sprawozdanie finansowe zostało sporządzone zgodnie z zasadą kosztu historycznego.

Przy sporządzaniu sprawozdania finansowego obejmującego III kwartał 2012 roku zastosowano takie same zasady rachunkowości oraz metody obliczeniowe, jak w ostatnim rocznym sprawozdaniu finansowym.

Nowe standardy i interpretacje

Opublikowane Standardy i Interpretacje, które zostały wydane i obowiązują Grupę za okresy roczne rozpoczynające się 1 stycznia 2012 r.:

Standardy i Interpretacje zatwierdzone przez Unię Europejską:

MSSF 7 (Zmieniony) - Ujawnienia - Przeniesienia aktywów finansowych - obowiązujący za okresy roczne rozpoczynające się z dniem 1 lipca 2011 r. lub po tej dacie.

Opublikowane Standardy i Interpretacje, które zostały wydane, ale jeszcze nie obowiązują i nie zostały wcześniej zastosowane.

Standardy i Interpretacje, które nie są jeszcze zatwierdzone przez Unię Europejską:

MSSF 1 (zmieniony) - Znacząca hiperinflacja i usunięcie stałych dat dla stosujących MSSF po raz pierwszy - obowiązujący za okresy roczne rozpoczynające się z dniem 1 lipca 2011 r. lub po tej dacie.

MSSF 9 - Instrumenty finansowe - obowiązujący za okresy roczne rozpoczynające się z dniem 1 stycznia 2013 r. lub po tej dacie.

MSSF 10 - Skonsolidowane sprawozdania finansowe (zastępuje wymogi konsolidacji w MSR 27) - obowiązujący za okresy roczne rozpoczynające się z dniem 1 stycznia 2013 r. lub po tej dacie.

MSSF 11 - Wspólne przedsięwzięcia - obowiązujący za okresy roczne rozpoczynające się z dniem 1 stycznia 2013 r. lub po tej dacie.

MSSF 12 - Udziały w innych jednostkach: ujawnianie informacji - obowiązujący za okresy roczne rozpoczynające się z dniem 1 stycznia 2013 r. lub po tej dacie.

MSSF 13 - Wycena według wartości godziwej - obowiązujący za okresy roczne rozpoczynające się z dniem 1 stycznia 2013 r. lub po tej dacie.

MSR 12 (zmieniony) - Podatek dochodowy: Odzyskiwanie wartości bilansowej aktywów - obowiązujący za okresy roczne rozpoczynające się z dniem 1 stycznia 2012 r. lub po tej dacie.

MSR 19 (zmieniony) - Świadczenia Pracownicze - obowiązujący za okresy roczne rozpoczynające się z dniem 1 stycznia 2013 r. lub po tej dacie.

MSR 27 - Jednostkowe sprawozdania finansowe (razem z MSSF 10 zastępuje MSR 27 Skonsolidowane i jednostkowe sprawozdania finansowe) - obowiązujący za okresy roczne rozpoczynające się z dniem 1 stycznia 2013 r. lub po tej dacie.

MSR 28 - Inwestycje w jednostkach stowarzyszonych i wspólne przedsięwzięcia (zastępuje MSR 28 Inwestycje w jednostkach stowarzyszonych) - obowiązujący za okresy roczne rozpoczynające się z dniem 1 stycznia 2013 r. lub po tej dacie.

Zmiany do MSR 1 - Prezentacja pozycji pozostałych całkowitych dochodów - obowiązujący za okresy roczne rozpoczynające się z dniem 1 lipca 2012 r. lub po tej dacie.

Zmiany do MSR 32 - Kompensowanie aktywów i zobowiązań finansowych - obowiązujący za okresy roczne rozpoczynające się z dniem 1 stycznia 2014 r. lub po tej dacie.

Zmiany do MSSF 7 - Ujawnienia - Kompensowanie aktywów i zobowiązań finansowych - obowiązujący za okresy roczne rozpoczynające się z dniem 1 stycznia 2014 r. lub po tej dacie.

W niniejszym skonsolidowanym sprawozdaniu finansowym nie zastosowano standardu lub interpretacji przed datą ich wejścia w życie oraz zatwierdzeniem przez Unię Europejską. Nie przewiduje się, aby wprowadzenie powyższych standardów oraz interpretacji miało istotny wpływ na stosowane przez Grupę Kapitałową zasady rachunkowości.

f) ZMIANY ZASAD USTALANIA WARTOŚCI AKTYWÓW I PASYWÓW ORAZ POMIARU WYNIKU FINANSOWEGO

W okresie III kwartału 2012 roku nie nastąpiły zmiany ustalania wartości aktywów i pasywów oraz pomiaru wyniku finansowego.

g) ZASADY PRZYJĘTE PRZY SPORZĄDZANIU RAPORTU ZA III KWARTAŁ 2012 ROKU

Zasady rachunkowości oraz metody obliczeniowe zastosowane przez Grupę Kapitałową Grupa Nokaut S.A. przy sporządzeniu skróconego skonsolidowanego i jednostkowego sprawozdania finansowego nie uległy zmianie w stosunku do zasad opisanych w sprawozdaniach za rok 2011, które opublikowano 30 kwietnia 2012 r.

h) KONTYNUACJA DZIAŁALNOŚCI

Skonsolidowane skrócone sprawozdanie finansowe za okres od 1 stycznia 2012 roku do 30 września 2012 r. oraz jednostkowe skrócone sprawozdanie finansowe za okres od 1 stycznia 2012 roku do 30 września 2012 r. zostały sporządzone przy założeniu kontynuowania działalności gospodarczej przez spółkę dominującą oraz jej spółkę zależną w dającej się przewidzieć przyszłości. Na dzień zatwierdzenia do publikacji niniejszego raportu nie stwierdza się istnienia okoliczności wskazujących na zagrożenie kontynuowania działalności przez spółki Grupy.

II) SKONSOLIDOWANE SPRAWOZDANIE FINANSOWE GRUPY KAPITAŁOWEJ GRUPY NOKAUT S.A. ZA OKRES OD 01.01.2012 DO 30.09.2012.

a) SKONSOLIDOWANE SPRAWOZDANIE Z SYTUACJI FINANSOWEJ

Aktywa	30.09.2012	30.06.2012	31.12.2011	30.09.2011
I. Aktywa trwałe	9 374	7 439	6 064	5 492
1. Wartości niematerialne	7212	5 788	4 546	3933
2. Wartość firmy	593	593	593	593
3. Rzeczowe aktywa trwałe	1083	590	479	515
4. Udzielone pożyczki długoterminowe	443	436	422	400
5. Aktywa z tytułu odroczonego podatku dochodowego	35	32	24	16
6. Inne rozliczenia	8	-	-	35
II. Aktywa obrotowe	18 333	19 126	1 841	1 182
1. Należności krótkoterminowe	514	377	626	398
2. Środki pieniężne	17654	18583	170	292
3. Inne aktywa	165	166	1 045	492
4. Aktywa przeznaczone do sprzedaży	-	0	-	-
Aktywa razem	27 707	26 565	7 905	6 674

Pasywa	30.09.2012	30.06.2012	31.12.2011	30.09.2011
I. Kapitał własny	25 920	25 234	6 586	5520
A. Przypadający akcjonariuszom jednostki dominującej	25874	25 200	6 568	5510
1. Kapitał podstawowy	756	756	586	586
2. Kapitał zapasowy	23762	23 762	3 506	3506
2. Kapitał rezerwowy	422	422	422	400
4. Zyski zatrzymane	934	260	2 054	1 018
- zysk netto	944	270	2 084	1 048
- strata z lat ubiegłych	-10	-10	-30	-30
B. Przypadający udziałom niekontrolującym	46	34	18	10
II. Zobowiązania długoterminowe	373	115	130	191
1. Rezerwa z tytułu odroczonego podatku dochodowego	31	22	11	9
2. Leasing finansowy	342	93	119	182
III. Zobowiązania krótkoterminowe	1 414	1 216	1 189	963

1. Leasing finansowy	175	87	129	100
2. Zobowiązania z tytułu dostaw i usług	654	593	654	503
3. Inne zobowiązania	279	239	193	135
4. Rezerwy na zobowiązania	124	105	31	49
5. Krótkoterminowe rozliczenia międzyokresowe	182	192	182	176
Pasywa razem	27 707	26 565	7 905	6 674

b) SKONSOLIDOWANY RACHUNEK ZYSKÓW I STRAT (WARIANT PORÓWNAWCZY)

Wyszczególnienie	01.07-30.09	01.07-30.09	01.01-30.09	01.01-30.09
	2012	2011	2012	2011
A. Działalność kontynuowana				
I. PRZYCHODY ZE SPRZEDAŻY	2 832	1 828	7248	5247
1. Przychody netto ze sprzedaży produktów	2 832	1 828	7248	5247
2. Przychody netto ze sprzedaży towarów i materiałów	-	-	-	-
II. KOSZTY DZIAŁALNOŚCI OPERACYJNEJ	2 224	1 442	6514	3945
1. Amortyzacja	388	223	1081	653
2. Zużycie materiałów i energii	27	20	88	82
3. Usługi obce	913	675	2 839	1 738
4. Podatki i opłaty, w tym:	34	18	73	35
5. Wynagrodzenia	634	364	1 730	1 022
6. Ubezpieczenia społeczne i inne świadczenia	162	116	453	275
7. Pozostałe koszty rodzajowe	66	26	250	140
III. ZYSK (STRATA) ZE SPRZEDAŻY	608	386	734	1302
1. Pozostałe przychody operacyjne	19	23	113	98
2. Pozostałe Koszty operacyjne	28	24	165	69
IV. ZYSK (STRATA) Z DZIAŁALNOŚCI OPERACYJNEJ	599	385	682	1331
1. Przychody finansowe	253	3	559	13
2. Koszty finansowe	13	7	29	27
V. ZYSK (STRATA) Z DZIAŁALNOŚCI GOSPODARCZEJ	839	381	1212	1317
VI. ZYSK (STRATA) BRUTTO	839	381	1212	1317
1. Podatek dochodowy	154	71	241	265
VII. Zysk (strata) netto z działalności kontynuowanej	685	310	971	1052
B. Działalność zaniechana				
C. Zysk (strata) netto za rok obrotowy, w tym	685	310	971	1 052
1. Przypadający akcjonariuszom jednostki dominującej	673	308	943	1 048
2. Przypadający udziałom niekontrolującym	12	2	28	4

Zysk netto na jedną akcję zwykłą (PLN)

- podstawowy z działalności kontynuowanej	0,09	0,05	0,13	0,18
- rozwodniony z działalności kontynuowanej	0,09	0,05	0,13	0,18
- podstawowy z działalności kontynuowanej i	0,09	0,05	0,13	0,18

zaniechanej

c) SKRÓCONE SKONSOLIDOWANE SPRAWOZDANIE Z CAŁKOWITYCH DOCHODÓW

Wyszczególnienie	01.07-30.09	01.07-30.09	01.01-30.09	01.01-30.09
	2012	2011	2012	2011
I. Zysk (strata) netto za rok obrotowy, w tym	685	310	971	1052
II. Inne całkowite dochody, w tym:				

1. Skutki wyceny aktywów finansowych dostępnych do sprzedaży
2. Rachunkowość zabezpieczeń
3. Skutki aktualizacji majątku trwałego
4. Zyski i straty aktuarialne
5. Różnice kursowe z przeliczenia jednostek zagranicznych
6. Udział w innych całkowitych dochodach jednostek stowarzyszonych
7. Podatek dochodowy dotyczący innych całkowitych dochodów

III. Całkowite dochody ogółem, w tym:	685	310	971	1052
--	------------	------------	------------	-------------

a) przypadające akcjonariuszom jednostki dominującej	673	308	943	1048
b) przypadające akcjonariuszom niesprawującym kontroli	12	2	28	4

d) SKONSOLIDOWANE SPRAWOZDANIE ZE ZMIAN W KAPITALE WŁASNYM

- za III kwartał 2012 r.

Wyszczególnienie	Kapitał podstawowy	Kapitał zapasowy	Kapitał rezerwowy	Zyski zatrzymane			Kapitały przypadające akcjonariuszom podmiotu dominującego	Kapitał przypadający udziałom niekontrolującym	Razem
				Zysk z lat ubiegłych	Strata z lat ubiegłych	Zyski (strata) netto			
Stan na 1 stycznia 2012	586	3506	422	2084	-30	0	6568	18	6586
Zmiany polityki rachunkowości	-	-	-	-	-	-	-	-	-
Korekta błęd	-	-	-	-	-	-	-	-	-
Saldo po zmianach	-	-	-	-	-	-	-	-	-

Zmiany w okresie	170	20 256	0	-2 084	20	943	19 305	28	19 333
Wydanie nowych udziałów powyżej wartości nominalnej	170	20230	-	-	-	-	20400	-	20400
Rozliczeni kosztów IPO	-	-2038	-	-	-	-	-2038	-	-2038
Przesunięcie części kapitału zapasowego na kapitał rezerwowy	-	-	-	-	-	-	-	-	-
Podział wyniku 2011	-	2064	-	-2084	20	-	-	-	-
Ujęcie programu motywacyjnego	-	-	-	-	-	-	-	-	-
Zysk netto jednostki dominującej	-	-	-	-	-	871	871	-	871
Inne całkowite dochody od 01.01 do 30.09.2012	-	-	-	-	-	-	-	-	-
Zyski i straty netto jednostek zależnych	-	-	-	-	-	72	72	28	100
Stan na 30 września 2012	756	23762	422	0	-10	943	25873	46	25919

10

- za okres 12 miesięcy 2011 r.

Wyszczególnienie	Kapitał podstawowy	Kapitał zapasowy	Kapitał rezerwowy	Zyski zatrzymane			Kapitały przypadające akcjonariuszom podmiotu dominującego	Kapitał przypadający udziałom niekontrolującym	Razem
				Zysk z lat ubiegłych	Strata z lat ubiegłych	Zyski (strata) netto			
Stan na 1 stycznia 2011	576	2056	0	1532	-102	0	4 062	7	4 069
Zmiany polityki rachunkowości	-	-	-	-	-	-	-	-	-
Korekta błęd	-	-	-	-	-	-	-	-	-
Saldo po zmianach	-	-	-	-	-	-	-	-	-

Zmiany w okresie	10	1450	422	-1532	72	2 095	2 506	11	2 517
Wydanie nowych udziałów powyżej wartości nominalnej	10	390	-	-	-	-	400	-	400
Przesunięcie części kapitału zapasowego na kapitał rezerwowany	-	-400	400	-	-	-	-	-	-
Podział wyniku 2011	-	1460	-	-1532	72	-	-	-	-
Ujęcie programu motywacyjnego	-	-	22	-	-	-	22	-	22
Zysk netto jednostki dominującej	-	-	-	-	-	2 064	2 064	-	2 064
Inne całkowite dochody od 01.01 do 31.12.2011	-	-	-	-	-	-	-	-	-
Zysk netto jednostki zależnej	-	-	-	-	-	31	20	11	31
Stan na 31 grudnia 2011	586	3506	422	-	-30	2 095	6 568	18	6 586

- za III kwartał 2011 r.

Wyszczególnienie	Kapitał podstawowy	Kapitał zapasowy	Kapitał rezerwowany	Zyski zatrzymane			Kapitały przypadające akcjonariuszom podmiotu dominującego	Kapitał przypadający udziałom niekontrolującym	Razem
				Zysk z lat ubiegłych	Strata z lat ubiegłych	Zyski (strata) netto			
Stan na 1 stycznia 2011	576	2056	0	1532	-102	0	4062	7	4069
Zmiany polityki	-	-	-	-	-	-	-	-	-

rachunkowości									
Korekta błędu	-	-	-	-	-	-	-	-	-
Saldo po zmianach	-	-	-	-	-	-	-	-	-
Zmiany w okresie	10	1450	400	-1532	72	1052	1448	4	1452
Wydanie nowych udziałów powyżej wartości nominalnej	10	390	-	-	-	-	400	-	-
Rozliczeni kosztów IPO	-	-	-	-	-	-	-	-	-
Przesunięcie części kapitału zapasowego na kapitał rezerwowy	-	-400	400	-	-	-	-	-	-
Podział wyniku 2011	-	1460	-	-1532	72	-	-	-	-
Ujęcie programu motywacyjnego	-	-	-	-	-	-	-	-	400
Zysk netto jednostki dominującej	-	-	-	-	-	1042	1042	-	1042
Inne całkowite dochody od 01.01 do 31.03.2011	-	-	-	-	-	-	-	-	-
Zysk netto jednostki zależnej	-	-	-	-	-	10	6	4	10
Stan na 30 września 2011	586	3506	400	0	-30	1052	5510	11	5521

e) SKONSOLIDOWANE SPRAWOZDANIE Z PRZEPŁYWÓW PIENIĘŻNYCH

Wyszczególnienie	01.01-30.09.2012	01.01.-30.09.2011
A. Przepływy środków pieniężnych z działalności operacyjnej		
I. Zysk (strata) przed opodatkowaniem	1212	1317
II. Korekty razem	1860	186
1. Amortyzacja	1081	652
2. Odpis wartości firmy	-	-
3. Odsetki i udziały w zyskach (dywidendy)	-6	20
4. Zmiana stanu rezerw	111	41
5. Zmiana stanu należności	142	81

6. Zmiana stanu zobowiązań krótkoterm. z wyjątkiem pożyczek i kredytów	-168	132
7. Zmiana stanu rozliczeń międzyokresowych	931	-475
8. Zapłacony podatek dochodowy	-231	-265
III. Przepływy pieniężne netto z działalności operacyjnej (I+/-II)	3 072	1 503
B. Przepływy środków pieniężnych z działalności inwestycyjnej		
I. Wpływy	1	
1. Z aktywów finansowych, w tym:	1	
- zbycie aktywów finansowych	1	
- spłata udzielonych pożyczek długoterminowych		
- odsetki		
II. Wydatki	3690	1685
1. Nabycie wartości niematerialnych oraz rzeczowych aktywów trwałych	3690	1685
2. Na aktywa finansowe, w tym:		
- nabycie udziałów w jednostce zależnej		
III. Przepływy pieniężne netto z działalności inwestycyjnej (I-II)	-3689	-1685
C. Przepływy środków pieniężnych z działalności finansowej		
I. Wpływy	18285	
1. Wpływy netto z emisji akcji (wydania udziałów) i innych instrumentów kapitałowych oraz dopłat do kapitału	18285	
II. Wydatki	185	114
1. Płatności zobowiązań z tytułu umów leasingu finansowego	167	94
2. Odsetki	18	20
III. Przepływy pieniężne netto z działalności finansowej (I-II)	18100	-114
D. Przepływy pieniężne netto, razem (A.III+/-B.III+/-C.III)	17 483	-296
E. Bilansowa zmiana stanu środków pieniężnych, w tym:	17 483	-296
- zmiana stanu środków pieniężnych z tytułu różnic kursowych		
F. Środki pieniężne na początek okresu	170	588
G. Środki pieniężne na koniec okresu (F+/-D), w tym:	17 653	292
- środki pieniężne o ograniczonej możliwości dysponowania		

III) JEDNOSTKOWE SPRAWOZDANIE FINANSOWE SPÓŁKI GRUPA NOKAUT S.A. ZA OKRES OD 01.01.2012 DO 30.09.2012.

a) JEDNOSTKOWE SPRAWOZDANIE Z SYTUACJI FINANSOWEJ

Aktywa	30.09.2012	30.06.2012	31.12.2011	30.09.2011
I. Aktywa trwałe	9 246	7 337	6 017	5 471
1. Wartości niematerialne	7 042	5 642	4 450	3 902
2. Inwestycje w jednostki zależne	639	642	642	639
3. Rzeczowe aktywa trwałe	1 078	585	479	513
4. Udzielone pożyczki długoterminowe	443	436	422	400
5. Aktywa z tytułu odroczonego podatku dochodowego	35	32	24	17
6. Inne rozliczenia międzyokresowe	9	0	0	0

II. Aktywa obrotowe	18 344	19 156	1 878	1 205
1. Należności krótkoterminowe	525	394	648	423
2. Środki pieniężne	17 611	18 555	145	250
3. Krótkoterminowe aktywa finansowe	43	42	40	40
4. Inne aktywa	165	165	1 045	492
5. Aktywa przeznaczone do sprzedaży i działalność zaniechana	-	-	-	-
Aktywa razem	27 590	26 493	7 895	6 676

Pasywa	30.09.2012	30.06.2012	31.12.2011	30.09.2011
I. Kapitał własny	25 810	25 168	6 579	5 533
1. Kapitał podstawowy	756	756	586	586
2. Kapitał zapasowy	23 762	23 762	3 506	3 506
2. Kapitał rezerwowy	422	422	422	400
4. Zyski zatrzymane	870	228	2 065	1 041
- zysk netto	870	228	2 065	1 041
- strata z lat ubiegłych	0	0	-	0
II. Zobowiązania długoterminowe	374	116	131	192
1. Rezerwa z tytułu odroczonego podatku dochodowego	32	23	12	10
2. Leasing finansowy	342	93	119	182
III. Zobowiązania krótkoterminowe	1406	1209	1 185	951
1. Leasing finansowy	176	87	129	99
2. Zobowiązania z tytułu dostaw i usług	653	593	657	505
3. Inne zobowiązania	272	232	186	123
4. Rezerwy na zobowiązania	124	105	31	48
5. Krótkoterminowe rozliczenia międzyokresowe	181	192	182	176
Pasywa razem	27 590	26 493	7 895	6 676

b) JEDNOSTKOWY RACHUNEK ZYSKÓW I STRAT (WARIANT PORÓWNAWCZY)

14

Wyszczególnienie	01.07-30.09 2012	01.07-30.09 2011	01.01-30.09 2012	01.01-30.09 2011
A. Działalność kontynuowana				
I. PRZYCHODY ZE SPRZEDAŻY	2 742	1 734	6 991	4 958
1. Przychody netto ze sprzedaży produktów	2742	1 734	6991	4 955
2. Przychody netto ze sprzedaży towarów i materiałów	0	0	0	3
II. KOSZTY DZIAŁALNOŚCI OPERACYJNEJ	2 177	1 349	6 354	3 667
1. Amortyzacja	380	218	1 059	640
2. Zużycie materiałów i energii	27	19	87	81
3. Usługi obce	909	620	2 816	1 576
4. Podatki i opłaty	34	18	71	34
5. Wynagrodzenia	605	337	1 637	952
6. Ubezpieczenia społeczne i inne świadczenia	156	111	434	262
7. Pozostałe koszty rodzajowe	66	26	250	122
III. ZYSK (STRATA) ZE SPRZEDAŻY	565	385	637	1 291
1. Pozostałe przychody operacyjne	19	23	106	98

2. Pozostałe koszty operacyjne	30	23	163	68
IV. ZYSK (STRATA) Z DZIAŁALNOŚCI OPERACYJNEJ	554	385	580	1 321
1. Przychody finansowe	254	3	561	14
2. Koszty finansowe	13	7	29	27
V. ZYSK (STRATA) Z DZIAŁALNOŚCI GOSPODARCZEJ	795	381	1 112	1 308
VI. ZYSK (STRATA) BRUTTO	795	381	1 112	1 308
1. Podatek dochodowy	152	72	241	266
VII. Zysk (strata) netto z działalności kontynuowanej	643	309	871	1 042
B. Działalność zaniechana				
C. Zysk (strata) netto za rok obrotowy	643	309	871	1 042

c) JEDNOSTKOWE SPRAWOZDANIE Z CAŁKOWYCH DOCHODÓW

Wyszczególnienie	01.07-30.09	01.07-30.09	01.01-30.09	01.01-30.09
	2012	2011	2012	2011
I. Zysk (strata) netto za rok obrotowy, w tym	643	309	871	1042
II. Inne całkowite dochody, w tym:				
1. Skutki wyceny aktywów finansowych dostępnych do sprzedaży				
2. Rachunkowość zabezpieczeń				
3. Skutki aktualizacji majątku trwałego				
4. Zyski i straty aktuarialne				
5. Różnice kursowe z przeliczenia jednostek zagranicznych				
6. Udział w innych całkowitych dochodach jednostek stowarzyszonych				
7. Podatek dochodowy dotyczący innych całkowitych dochodów				
III. Całkowite dochody ogółem, w tym:	643	309	871	1042

d) JEDNOSTKOWE SPRAWOZDANIE ZE ZMIAN W KAPITALE WŁASNYM SKRÓCONE

- za III kwartał 2012 r.

Wyszczególnienie	Kapitał podstawowy	Kapitał zapasowy	Kapitał rezerwowy	Zyski zatrzymane			Razem
				Zysk z lat ubiegłych	Strata z lat ubiegłych	Zyski (strata) netto	
Stan na 1 stycznia 2012	586	3 506	422	2 065	0	0	6 579

Zmiany polityki rachunkowości	-	-	-	-	-	-	-
Korekta błęd	-	-	-	-	-	-	-
Saldo po zmianach	-	-	-	-	-	-	-
Zmiany w okresie	170	20 256	0	-2 065	0	870	19 231
Wydanie nowych udziałów powyżej wartości nominalnej	170	20230	-	-	-	-	20400
Rozliczenie kosztów IPO z Agio	-	-2039	-	-	-	-	-2115
Przesunięcie części kapitału zapasowego na kapitał rezerwow	-	-	-	-	-	-	-
Podział wyniku 2011	-	2 065	-	-2065	-	-	-
Ujęcie programu motywacyjnego	-	-	-	-	-	-	-
Zysk netto emitenta	-	-	-	-	-	870	870
Inne całkowite dochody od 01.01 do 30.09.2012	-	-	-	-	-	-	-
Stan na 30 września 2012	756	23 762	422	0	0	870	25 810

16

- za okres 12 miesięcy 2011 r.

Wyszczególnienie	Kapitał podstawowy	Kapitał zapasowy	Kapitał rezerwow	Zyski zatrzymane			Razem
				Zysk z lat ubiegłych	Strata z lat ubiegłych	Zyski (strata) netto	
Stan na 1 stycznia 2011	576	2 056	-	1 547	-87	-	4 092
Zmiany polityki rachunkowości	-	-	-	-	-	-	-
Korekta błęd	-	-	-	-	-	-	-
Saldo po zmianach	-	-	-	-	-	-	-

Zmiany w okresie	10	1 450	422	-1 460	-	2 064	2 487
Wydanie nowych udziałów powyżej wartości nominalnej	10	390	-	-	-	-	400
Przesunięcie części kapitału zapasowego na kapitał rezerwowy	-	-400	400	-	-	-	-
Podział wyniku 2010	-	1 460	-	-	-	-	-
Ujęcie programu motywacyjnego	-	-	22	-	-	-	22
Zysk netto emitenta	-	-	-	-	-	2 065	2 065
Inne całkowite dochody od 01.01 do 31.12.2011	-	-	-	-	-	-	-
Stan na 31 grudnia 2011	586	3 506	422	87	-87	2 065	6 579

- za III kwartał 2011 r.

17

Wyszczególnienie	Kapitał podstawowy	Kapitał zapasowy	Kapitał rezerwowy	Zyski zatrzymane			Razem
				Zysk z lat ubiegłych	Strata z lat ubiegłych	Zyski (strata) netto	
Stan na 1 stycznia 2011	576	2 056	0	1 547	-87	0	4 092
Zmiany polityki rachunkowości	-	-	-	-	-	-	-
Korekta błędów	-	-	-	-	-	-	-
Saldo po zmianach	-	-	-	-	-	-	-
Zmiany w okresie	10	1 450	400	-1 460	0	1 041	1 441
Wydanie nowych udziałów powyżej wartości nominalnej	10	390	-	-	-	-	0

Przesunięcie części kapitału zapasowego na kapitał rezerwowy	-	-400	400	-	-	-	400
Podział wyniku 2010	-	1 460	-	-	-	-	-
Ujęcie programu motywacyjnego	-	-	-	-	-	-	-
Zysk netto emitenta	-	-	-	-	-	1 041	1 041
Inne całkowite dochody od 01.01 do 30.09.2011	-	-	-	-	-	-	-
Stan na 30 września 2011	586	3 506	400	87	-87	1 041	5 533

e) JEDNOSTKOWE SPRAWOZDANIE Z PRZEPŁYWÓW PIENIĘŻNYCH

Wyszczególnienie	01.01-30.09.2012	01.01 - 30.09.2011
A. Przepływy środków pieniężnych z działalności operacyjnej		
I. Zysk (strata) przed opodatkowaniem	1111	1308
II. Korekty razem	1850	187
1. Amortyzacja	1059	640
2. Odsetki i udziały w zyskach (dywidendy)	-4	18
3. Zmiana stanu rezerw	113	42
4. Zmiana stanu należności	123	84
5. Zmiana stanu zobowiązań krótkoterm. z wyjątkiem pożyczek i kredytów	-146	146
6. Zmiana stanu rozliczeń międzyokresowych	936	-478
7. Zapłacony podatek dochodowy	-231	-265
III. Przepływy pieniężne netto z działalności operacyjnej (I+/-II)	2961	1495
B. Przepływy środków pieniężnych z działalności inwestycyjnej		
I. Wpływy	1	
1. Z aktywów finansowych, w tym:	1	
- spłata udzielonych pożyczek długoterminowych	1	
- odsetki		
II. Wydatki	3597	1675
1. Nabycie wartości niematerialnych oraz rzeczowych aktywów trwałych	3597	1675
2. Nabycie udziałów w jednostce zależnej		
III. Przepływy pieniężne netto z działalności inwestycyjnej (I-II)	-3596	-1675

C. Przepływy środków pieniężnych z działalności finansowej		
I. Wpływy	18285	
1. Wpływy netto z emisji akcji (wydania udziałów) i innych instrumentów kapitałowych oraz dopłat do kapitału	18285	
II. Wydatki	185	114
1. Płatności zobowiązań z tytułu umów leasingu finansowego	167	94
2. Odsetki	18	20
III. Przepływy pieniężne netto z działalności finansowej (I-II)	18 100	-114
D. Przepływy pieniężne netto, razem (A.III+/-B.III+/-C.III)	17465	-294
E. Bilansowa zmiana stanu środków pieniężnych, w tym:	17465	-294
- zmiana stanu środków pieniężnych z tytułu różnic kursowych		
F. Środki pieniężne na początek okresu	145	544
G. Środki pieniężne na koniec okresu (F+/-D), w tym:	17610	250
- środki pieniężne o ograniczonej możliwości dysponowania	-	-

IV) WYBRANE DANE OBJAŚNIAJĄCE DO SKONSOLIDOWANEGO SPRAWOZDANIA FINANSOWEGO GRUPY KAPITAŁOWEJ GRUPA NOKAUT S.A.

a) ZASADY PRZYJĘTE PRZY SPORZĄDZANIU RAPORTU ZA III KWARTAŁ 2012 ROKU

Zasady rachunkowości oraz metody obliczeniowe zastosowane przez Grupę Kapitałową Grupa Nokaut S.A. przy sporządzeniu sprawozdania za III kwartał 2012 nie uległy zmianie w stosunku do zasad opisanych w skonsolidowanym sprawozdaniu finansowym Grupy Kapitałowej za rok 2011, które opublikowano 30 kwietnia 2012 r.

b) SEZONOWOŚĆ LUB CYKLICZNOŚĆ DZIAŁALNOŚCI

Sezonowość przychodów Grupy Nokaut S.A. zależy bezpośrednio od aktywności zakupowej użytkowników Internetu. Jest ona w dużej mierze zbieżna z aktywnością zakupową handlu rzeczywistego, tj. kulminacja następuje w IV kwartale roku kalendarzowego. Dotyczy to zarówno przychodów z przeklików, jak i sprzedaży powierzchni reklamowej.

W styczniu utrzymuje się wysoki poziom aktywności zakupowej internautów, co jest podyktowane realizacją prezentów w postaci bonów pieniężnych i gotówki. W lutym natomiast daje się zauważyć trend spadkowy, który jednak jest wyhamowywany poprzez zakupy związane z walentynkami. Kolejne miesiące charakteryzują się niewielkimi spadkami, które jednak nie są bardzo dotkliwe z uwagi na Święta Wielkanocne, okres komunijny oraz Dzień Dziecka.

Najślabszym okresem w roku są miesiące wakacyjne, kiedy nakłada się efekt urlopów i ładnej pogody. W tym okresie obserwuje się jedynie wzrost przychodów ze sprzedaży produktów turystycznych.

W ramach działalności SklepyFirmowe.pl Sp. z o.o., które wchodzi w skład Grupy Kapitałowej Grupa Nokaut S.A., obserwuje się analogiczne wahania sezonowe, przy czym dotyczą one jedynie przychodów dotyczących prowizji od sprzedaży oraz promocji w porównywarkach cen. W przypadku przychodów abonamentowych nie zachodzą istotne wahania sezonowe.

	1Q 2009	2Q 2009	3Q 2009	4Q 2009	1Q 2010	2Q 2010	3Q 2010	4Q 2010	1Q 2011	2Q 2011	3Q 2011	4Q 2011	1Q 2012	2Q 2012	3Q 2012
Sprzedaż łącznie, w tym:	585	676	875	1267	1117	1290	1498	1576	1690	1726	1831	2892	2041	2375	2832
punkty reklamowe	502	575	722	1048	895	860	1256	1388	1464	1449	1606	2460	1662	2155	2467
kampanie reklamowe	83	101	115	182	183	348	145	70	103	107	111	210	126	124	252
inne			38	37	39	82	97	118	123	170	114	222	253	96	113

W III kwartale 2012 roku przychody ze sprzedaży były wyższe od przychodów wypracowanych w II kwartale 2012 roku o 457 tys. zł.

W I kwartale roku 2012 miało miejsce zdarzenie o nietypowym charakterze mające wpływ na wynik finansowy Grupy Kapitałowej, polegające na obniżeniu pozycji serwisu Nokaut.pl w wynikach wyszukiwania Google.pl. Zdarzenie to trwało 30 dni i obniżyło przychody Grupy Kapitałowej szacunkowo o 430 tys. zł za I kwartał 2012 roku. Po wyeliminowaniu skutków tego zdarzenia przychody Grupy Kapitałowej zmieniają się w roku 2012 zgodnie z wahaniami sezonowymi.

Przychody w III kwartale 2012 r. wyniosły 2.832 tys. zł i wzrosły w stosunku do III kwartału 2011 r. o niemal 55%.

c) RODZAJ ORAZ KWOTY POZYCJI WPŁYWAJĄCYCH NA AKTYWA, PASYWA, KAPITAŁ, WYNIK FINANSOWY NETTO LUB PRZEPIŁYWY ŚRODKÓW PIENIĘŻNYCH, KTÓRE SĄ NIETYPOWE ZE WZGLĘDU NA ICH WIELKOŚĆ, RODZAJ LUB CZĘSTOTLIWOŚĆ

W drodze emisji akcji serii C Grupa Nokaut S.A. (dalej: „Emitent”, „Spółka”, „jednostka dominująca”) pozyskała 20.400 tys. zł. Nadwyżka wartości emisyjnej wyemitowanych akcji nad ich wartością nominalną pomniejszona o koszty IPO zwiększyła kapitał zapasowy o kwotę 18.115 tys. zł do wysokości 21.621 tys. zł na dzień 31.03.2012 r.

W maju wpłynęła do Spółki dotacja dotycząca kosztów IPO w wysokości 150.550 zł. W związku z tym Spółka dokonała korekty kapitału zapasowego uwzględniając również koszty, których Emitent nie uwzględnił w raporcie bieżącym nr 8/2012 z dnia 14 marca 2012 roku, z powodu braku dokumentów.

Ostateczne koszty przeprowadzenia oferty publicznej akcji serii A i C wyniosły 2 039 137 zł, co zostało opublikowane w raporcie bieżącym nr 26/2012 z dnia 31 maja 2012r.

Dnia 26 czerwca Walne Zgromadzenie Jednostki dominującej w postaci uchwały zatwierdziło podział zysku w wysokości 2 065 024 tys. zł, przeznaczając go na kapitał zapasowy.

Kapitał zapasowy na dzień 30 czerwca 2012 roku wyniósł 23 762 tys. zł.

Wpływ środków z emisji akcji znacząco wpłynął na zwiększenie salda środków pieniężnych Grupy Kapitałowej. Saldo tych środków na koniec września 2012 r. wynosi 17.654 tys. zł.

W I kwartale 2012 roku wystąpiło również incydentalne zdarzenie o nietypowym charakterze mające wpływ na wynik finansowy Grupy Kapitałowej, które zostało szczegółowo opisane w punkcie III a).

Znaczącą pozycją w bilansie Grupy Kapitałowej Grupa Nokaut S.A. są wartości niematerialne, a w nich prace rozwojowe prowadzone przez Grupę Kapitałową.

Nota nr 1 . Rezerwy

Wartości niematerialne	30.09.2012	31.12.2011
a) koszty zakończonych prac rozwojowych	3 615	4 444
b) koszty prac rozwojowych w toku	3553	63
c) inne wartości niematerialne i prawne	43	39
Wartości niematerialne razem	7 211	4 546

Do głównych projektów Grupy Kapitałowej należą:

Projekt 1: Koszyk (All-in-one):

Emitent przeznaczają część środków na rozwój i integrację systemów informatycznych. Prace dotyczą różnych produktów działających w ramach jednej platformy. Celem projektu jest umożliwienie użytkownikom dokonywania zakupów bezpośrednio na platformie Nokaut, bez konieczności przechodzenia do sklepów internetowych. Użytkownik będzie miał możliwość zakupu produktów z wielu sklepów, korzystając z jednego konta. Będzie mógł skorzystać z bezpiecznej metody płatności za zakupy oraz korzystnych warunków przesyłki. Projekt rozpoczął się w marcu 2012. Wydatki inwestycyjne na projekt wyniosły w tym roku 1.073 tys., a w samym III kwartale 637 tys. zł.

Projekt 2: NPC (rozwój Nokaut Porównywarki Cen):

Celem projektu jest rozwój porównywarki cen Nokaut.pl. Prace rozwojowe w ramach projektu dotyczą stworzenia nowych oraz udoskonalania istniejących funkcjonalności dotyczących działania podstawowych mechanizmów porównywarki cen. Wydatki inwestycyjne na projekt wyniosły w 2012 roku 920 tys. zł., a w samym III kwartale 162 tys. zł.

Projekt 3: Baza wzorcowa

Istotą projektu jest stworzenie systemu do hurtowej obróbki danych, gdzie informacją wyjściową są wzorce dla określonych kategorii oraz powiązania ofert i stworzonych wzorców. System zakłada oddzielenie logiki grupowania i bazy wzorcowej z obecnego ujednoczonego procesu importu. Przez hurtową obróbkę danych rozumie się tworzenie algorytmów, których działanie polega na automatycznej weryfikacji dopasowania oferty i wzorca oraz na tworzeniu wzorców z ofert, które nie otrzymały właściwego dopasowania a spełniają warunki powstania wzorca. Wydatki inwestycyjne na projekt wyniosły w 2012 roku 276 tys. zł., a w samym III kwartale 100 tys. zł.

Projekt 4: Wyszukiwarka

Wyszukiwarka to usługa umożliwiająca wyszukanie pasujących do podanego zapytania produktów posortowanych według optymalnej kolejności. Celem projektu jest przygotowanie mechanizmu wyszukiwającego, który będzie zwracał wyniki jak najbardziej zbliżone do pożądanych przez użytkownika oraz zapewnienie dodatkowych funkcjonalności wyszukiwania, które skrócą użytkownikowi drogę dojścia do poszukiwanego produktu. Wydatki inwestycyjne na projekt wyniosły w 2012 roku 225 tys. zł., a w samym III kwartale 39 tys. zł.

Projekt 5: Mobile

Emitent od 2011 roku intensywnie gospodaruje obszar handlu mobilnego - tzw. m-commerce. Zespół Mobile prowadzi projekty, realizujące dwa główne cele porównywarki: 1) budowę oprogramowania umożliwiającego dokonywanie zakupów internetowych (zakup i płatność) poprzez urządzenia mobilne, takie jak tablet i smartfon, w pełni wykorzystując możliwości tych urządzeń i projektując aplikacje dedykowane obecnym na rynku systemom operacyjnym 2) dostosowanie funkcjonalności aplikacji mobilnych do zmian zachodzących w samej porównywance - w przyszłości platformie handlowej. Wydatki inwestycyjne na projekt wyniosły w 2012 roku 329 tys. zł., a w samym III kwartale 115 tys. zł.

Projekt 6: Zaawansowany mechanizm tworzenia szaty graficznej sklepu internetowego

Celem projektu jest zwiększenie atrakcyjności oprogramowania poprzez możliwość pełnej, dowolnej edycji wyglądu sklepu internetowego. Zakres projektu obejmuje zmodyfikowanie obecnego oprogramowania Sklepów Firmowych w sposób umożliwiający dowolną zmianę wyglądu obecnych szablonów graficznych. W kolejnym etapie zaprojektowanie oraz wdrożenie przyjaznego systemu

modyfikacji szablonów w panelu administracyjnym a także zaprojektowanie wzorcowego szablonu graficznego, na bazie którego docelowo zostaną stworzone kolejne warianty graficzne. Wydatki inwestycyjne na projekt wyniosły w 2012 roku 93 tys. zł., a w samym III kwartale 30 tys. zł.

Projekt 7: Narzędzia do optymalizacji PPC

Projekt zakłada budowę narzędzi wspomagających ręczną pracę przy kampaniach reklamowych AdWords, które składają się z milionów słów kluczowych, stron docelowych i tekstów reklam. System będzie w stanie częściowo samemu zmniejszać wydatki w nieefektywnych obszarach zarazem podpowiadając Emitentowi, gdzie jest potencjał do wzrostów. Dodatkowo dzięki zdalnej komunikacji z Google teksty reklamowe zyskają bardziej zakupowy charakter, zachęcając do odwiedzin użytkowników na etapie zakupowym, a zniechęcając pozostałych. Wszystkie te działania pozwolą Grupie zmaksymalizować przychody z tego źródła ruchu, zarazem dostarczając wiedzę i możliwości do budowania strategii rozwoju dla poszczególnych kategorii produktów. Wydatki inwestycyjne na projekt wyniosły w 2012 roku 464 tys. zł. (wszystkie zostały poniesione w III kwartale 2012 r.).

Projekt 8: Płatności

Projekt zakłada stworzenie nowoczesnego systemu płatności elektronicznych dla biznesu prowadzonego online i kierowany jest w stronę a) obecnych partnerów biznesowych Nokaut.pl (sklepy współpracujące z porównywarką), b) sklepów niezwiązanych w żaden sposób z Nokautem ale prowadzących sprzedaż online, c) podmiotów prowadzących sprzedaż usług, również kanałem internetowym. Wydatki inwestycyjne na projekt wyniosły w 2012 roku 71 tys. zł. (wszystkie zostały poniesione w III kwartale 2012 r.)

Projekt 9: Import

Celem projektu Import jest zapewnienie użytkownikom Nokautu najbardziej aktualnych informacji na temat produktu będącego w ofercie sklepu, a prezentowanego w porównywarkie. Projekt zakłada wielokrotną aktualizację tytułów, opisów i cen ofert sklepów w ciągu dnia, gwarantując w ten sposób użytkownikowi aktualność prezentowanych danych. Obecny system importu nie spełnia do końca tych wymagań, a różnica cen pomiędzy ofertami prezentowanymi w Nokaucie - wobec ofert sklepowych może obecnie wpływać na niezadowolenie klienta. Realizacja nowego importu jest konieczna również ze względu na wymagania techniczne samego projektu Koszyk. Wydatki inwestycyjne na projekt wyniosły w 2012 r. 102 tys. zł.

NOTY OBJAŚNIAJĄCE DO SKRÓCONEGO SKONSOLIDOWANEGO SPRAWOZDANIA FINANSOWEGO

Nota nr 2. Wybrane dane finansowe przeliczone na EUR

W okresach objętych sprawozdaniem finansowym do przeliczenia wybranych danych finansowych zastosowano następujące średnie kursy wymiany złotego w stosunku do EUR, ustalane przez Narodowy Bank Polski:

pozycje bilansowe przeliczone są według średniego kursu ogłoszonego przez Narodowy Bank Polski obowiązującego na ostatni dzień okresu sprawozdawczego:

30.09.2012 – 4,1138 PLN/EUR,

30.09.2011 - 4,4112 PLN/EUR,

31.12.2011 – 4,4168 PLN/EUR.

pozycje rachunku zysków i strat oraz sprawozdania z przepływów pieniężnych przeliczone są według kursu stanowiącego średni kurs w okresie, obliczony jako średnia arytmetyczna kursów obowiązujących na ostatni dzień każdego miesiąca w danym okresie sprawozdawczym:

01.01-30.09.2012 – 4,1948 PLN/EUR,

01.01-30.09.2011 – 4,0413 PLN/EUR.

Najwyższy i najniższy kurs obowiązujący w każdym okresie kształtował się następująco:

01.01-30.09.2012 – 4,5135 oraz 4,0465 PLN/EUR,

01.01-30.09.2011 – 4,4900 oraz 3,8403 PLN/EUR.

Podstawowe pozycje skonsolidowanego sprawozdania z sytuacji finansowej, skonsolidowanego rachunku zysków i strat oraz skonsolidowanego sprawozdania z przepływów pieniężnych przeliczone euro, przedstawia tabela:

Wybrane skonsolidowane dane finansowe	01.01 - 30.09.2012		01.01 - 30.09.2011		31.12.2011	
	PLN	EUR	PLN	EUR	PLN	EUR
Przychody netto ze sprzedaży produktów, towarów i materiałów	7 248	1 728	5 247	1 298	8 139	1 966
Zysk (strata) na działalności operacyjnej	682	163	1 331	329	2 600	628
Zysk (strata) brutto	1 212	289	1 317	326	2 606	629
Zysk (strata) netto	971	231	1 052	260	2 095	506
Aktywa razem	27 707	6 735	6 674	1 513	7 905	1 790
Rzeczowe aktywa trwałe	1 083	263	515	117	479	108
Należności krótkoterminowe	514	125	398	90	626	142
Zobowiązania krótkoterminowe	1 414	344	963	218	1 189	269
Zobowiązania długoterminowe	373	91	191	43	130	29
Kapitał własny	25 920	6 301	5 520	1 251	6 586	1 491
Kapitał zakładowy	756	184	586	133	586	133
Przepływy pieniężne netto z działalności	3 072	732	1 503	372	2 312	558

operacyjnej						
Przepływy pieniężne netto z działalności inwestycyjnej	-3689	-879	-1685	-417	-2 577	-622
Przepływy pieniężne netto z działalności finansowej	18100	4315	-114	-28	-153	-37
Zmiana stanu środków pieniężnych	17483	4168	-296	-73	-418	-101
Zysk (strata) na jedną akcję zwykłą (zł/EUR)	0,12	0,03	0,18	0,04	0,36	0,09
Rozwodniony zysk (strata) na jedną akcję zwykłą (w zł./EUR)	0,12	0,03	0,18	0,04	0,36	0,09

Nota nr 3 Nakłady na nabycie rzeczowych aktywów trwałych

Nabycie rzeczowych aktywów trwałych	30.09.2012	31.12.2011
Środki trwałe, w tym:	829	237
1. urządzenia techniczne i maszyny	393	146
2. leasing finansowy	436	75
- środki transportu	0	0
- inne środki trwałe	436	16
Rzeczowe aktywa trwałe, razem	829	237

Rzeczowe aktywa trwałe użytkowane przez Grupę Kapitałową obejmują głównie serwery oraz sprzęt komputerowy. Rodzaj użytkowanych urządzeń wynika ze specyfiki działalności jednostki dominującej oraz jednostek zależnych.

Emitent w dniu 19 czerwca 2012 r. podpisał umowę leasingu z BRE Leasing Sp. z o.o. na korzystanie z zestawu serwerów. Wartość przedmiotu leasingu wynosi 436.357,10 zł. Środek trwały został przyjęty do użytkowania 20.07.2012 r. Pozostałe nabycie środków trwałych (głównie zestawów komputerowych i mebli) ze środków własnych związane było z przyrostem zatrudnienia.

Nota nr 4 Transakcje z podmiotami powiązanymi

Transakcje w okresie 01.01-30.09.2012

L.p.	Wyszczególnienie	Tytuł transakcji	01.01.2012 - 30.09.2012			
			Przychody	Koszty	Saldo Należności	Saldo Zobowiązań
	Transakcje z kluczowym personelem kierowniczym					
A	Wojciech Czernecki	Wynajem mieszkania	34	34		
	Michał Jaskólski	Wynajem mieszkania	28	28		

Transakcje z jednostką zależną						
B	SklepyFirmowe.pl Sp. z o.o.	Pożyczka i odsetki	2		43	
		Wzajemne działania marketingowe i inne usługi	73	40	17	
Transakcje z pozostałymi podmiotami powiązаныmi						
C	MORIZON S.A.	Najem powierzchni biurowej	20			
		Wzajemne działania marketingowe i pozostałe usługi	48	42	5	4

Transakcje w okresie 01.01-31.12.2011

L.p.	Wyszczególnienie	Tytuł transakcji	01.01.2011 - 31.12.2011			
			Przychody	Koszty	Saldo Należności	Saldo Zobowiązań
Transakcje z kluczowym personelem kierowniczym						
A	Wojciech Czernecki	Wynajem mieszkania	53	53		
	Michał Jaskólski	Wynajem mieszkania	36	36		
Transakcje z jednostką zależną						
B	SklepyFirmowe.pl Sp. z o.o.	Pożyczka i odsetki	2		41	
		Wzajemne działania marketingowe i inne usługi	157	60	32	6
Transakcje z pozostałymi podmiotami powiązаныmi						
C	MORIZON S.A.	Przygotowanie parserów	50			
		Najem powierzchni biurowej	59			
		Wzajemne działania marketingowe i pozostałe	23	56		

		usługi				
	Styl.Media Sp. z o.o.	Wzajemne działania marketingowe	4	24		

Emitent nie zawierał transakcji z podmiotami powiązаныmi na warunkach innych niż rynkowe.

Nota nr 5 Pożyczki długoterminowe

Emitent nalicza bilansowo odsetki od udzielonej pracownikom w 2011 r. pożyczki na objęcie akcji. Wynoszą one 7% od udzielonej pożyczki w skali roku. W 2012 r. wartość naliczonych odsetek wyniosła 21 tys. zł., a narastająco na dzień 30 września 2012 r. - 43 tys. zł.

Zmiana stanu długoterminowych aktywów finansowych - udzielone pożyczki	30.09.2012	31.12.2011
a) stan na początek okresu	422	-
b) zwiększenia	21	400
- udzielone pożyczki długoterminowe	-	400
- odsetki naliczone na dzień bilansowy	21	22
c) zmniejszenia	-	-
d) stan na koniec okresu	443	422

d) RODZAJ ORAZ KWOTY ZMIAN WARTOŚCI SZACUNKOWYCH KWOT, KTÓRE BYŁY PREZENTOWANE W POPRZEDNICH OKRESACH ŚRÓDROCZNYCH BIEŻĄCEGO ROKU OBROTOWEGO, ALBO ZMIAN WIELKOŚCI SZACUNKOWYCH PREZENTOWANYCH W POPRZEDNICH LATACH OBROTOWYCH, JEŚLI WYWIERAJĄ ONE ISTOTNY WPŁYW NA BIEŻĄCYM OKRESIE ŚRÓDROCZNYM

Przy ustalaniu skonsolidowanego wyniku finansowego za III kwartał 2012 roku uwzględniono następujące zmiany szacunków:

Nota nr 6 . Rezerwy

Wyszczególnienie	Wartość na początek okresu (01.01.2012)	Zwiększenia	Wykorzystanie	Rozwiązanie	Wartość na koniec okresu (30.09.2012)
1. Rezerwa z tytułu odroczonego podatku dochodowego	12	23	3	-	32

2. Rezerwy na świadczenia emerytalne i podobne	31	93	-	-	124
a) długoterminowe	-	-	-	-	-
b) krótkoterminowe	31	93	-	-	124
3. Pozostałe rezerwy	-	-	-	-	-
a) długoterminowe	-	-	-	-	-
b) krótkoterminowe	-	-	-	-	-
Rezerwy na zobowiązania ogółem	43	116	-	-	156

Od początku roku nastąpił wzrost rezerw o 116 tys. zł., na który wpłynęło głównie (w ponad 80%) zwiększenie rezerwy na niewykorzystane urlopy. Jest to efektem dalszego wzrostu zatrudnienia w Grupie Nokaut S.A. Zwiększeniu o 23 tys. zł i zmniejszeniu o 3 tys. zł uległa również rezerwa z tytułu odroczonego podatku dochodowego, którego uszczegółowienie zawiera nota nr 2 Rezerwa z tytułu odroczonego podatku dochodowego.

Nota nr 2. Rezerwa z tytułu odroczonego podatku dochodowego

Wyszczególnienie	30.09.2012	31.12.2011
1. Stan rezerwy z tytułu odroczonego podatku dochodowego na początek okresu	12	11
2. Zwiększenia	23	12
odniesione na wynik finansowy okresu z tytułu dodatnich różnic przejściowych (z tytułu)	23	12
a) leasing środków trwałych	8	7
b) odsetki od udzielonych pracownikom pożyczek	4	5
c) naliczone bilansowo odsetki lokaty terminowej	8	
d) pozostałe	2	
3. Zmniejszenia	3	11
odniesione na wynik finansowy okresu w związku z dodatnimi różnicami przejściowymi (z tytułu)	3	11
a) leasing środków trwałych	3	11
b) odsetki od udzielonych pracownikom pożyczek	-	-
4. Stan rezerwy z tytułu odroczonego podatku dochodowego na koniec okresu, razem	32	12
odniesiony na wynik finansowy okresu	32	12

Na dzień 30 września 2012 r. miało miejsce bilansowe naliczenie odsetek na kwotę blisko 43 tys. zł. Dokonano go w związku z założonymi w dniu 13 września 2012 r. lokatami na 17,2 mln zł. W celu zachowania zasady memoriału dokonano proporcjonalnego naliczenia odsetek na dzień 30 września 2012 r. W związku z powyższym, utworzono rezerwę z tytułu odroczonego podatku dochodowego na kwotę ponad 8 tys. zł. Pozostała wartość zwiększeń oraz zmniejszenie rezerwy na odroczonego podatku dochodowego wynikają z różnicy wartości podatkowej i bilansowej leasingów oraz zwiększenia naliczonych odsetek od udzielonych pracownikom pożyczek.

Nota nr 3. Długoterminowe rozliczenia międzyokresowe aktywne

Wyszczególnienie	30.09.2012	31.12.2011
1. Aktywa z tytułu odroczonego podatku dochodowego	35	24
2. Inne długoterminowe rozliczenia międzyokresowe	8	-
Długoterminowe rozliczenia międzyokresowe razem	43	24

Wzrost długoterminowych rozliczeń międzyokresowych wynika w głównej mierze ze wzrostu aktywów z tytułu odroczonego podatku dochodowego. Inne długoterminowe rozliczenia międzyokresowe wynikają z zakupu strategicznej domeny na okres ponad 4 lat. Szczegółowa specyfikacja pozycji w związku z którymi zostały utworzone aktywa przedstawia się następująco:

Nota nr 4. Aktywa z tytułu odroczonego podatku dochodowego

Wyszczególnienie	30.09.2012	31.12.2011
1. Stan aktywów z tytułu odroczonego podatku dochodowego na początek okresu, w tym:	24	19
Odniesionych na wynik finansowy	24	19
2. Zwiększenia	35	24
odniesione na wynik finansowy okresu w związku z ujemnymi różnicami przejściowymi (z tytułu)	-	-
a) należności	-	-
b) rezerwa na badanie sprawozdania finansowego	-	5
c) rezerwa na urlopy	24	6
d) przychody przyszłych okresów	-	4
e) nie wypłacone wynagrodzenia i ZUS	-	-
f) program partnerski	11	9
3. Zmniejszenia	24	19
odniesione na wynik finansowy okresu w związku z ujemnymi różnicami przejściowymi (z tytułu)	24	19
a) należności	-	5
b) rezerwa na badanie sprawozdania finansowego	5	5
c) rezerwa na urlopy	6	1
d) przychody przyszłych okresów	4	7
e) nie wypłacone wynagrodzenia i ZUS	-	1
f) program partnerski	9	-
4. Stan aktywów z tytułu odroczonego podatku dochodowego na koniec okresu, razem, w tym:	35	24
odniesionych na wynik finansowy	35	24

W związku ze zwiększeniem się rezerwy na urlopy, zwiększeniu uległa także pozycja aktywów z tytułu odroczonego podatku dochodowego. Na dzień 30 września 2012 r. wysokość aktywa z tytułu rezerwy na urlopy wynosi 24 tys. zł. Natomiast wzrost aktywów z tytułu programu partnerskiego wynika ze zwiększonej wartości wynagrodzenia partnerów dotyczącego trzeciego kwartału 2012 r., które jeszcze nie zostało przez nich zafakturowane. Rozliczanie powyższego wynagrodzenia odbywa się w

okresach rozliczeniowych, w związku z tym na koniec każdego okresu występuje saldo niewypłaconego wynagrodzenia.

Nota nr 5. Odpisy aktualizujące

Wyszczególnienie	Wartość na początek okresu (01.01.2012)	Zwiększenia	Wykorzystanie	Rozwiązanie	Wartość na koniec okresu (30.09.2012)
I. Należności długoterminowe	-	-	-	-	-
II. Należności krótkoterminowe	34	22	-	27	29
1. Od jednostek powiązanych	-	-	-	-	-
a) z tytułu dostaw i usług, w tym	-	-	-	-	-
- do 12 miesięcy	-	-	-	-	-
- powyżej 12 miesięcy	-	-	-	-	-
b) inne	-	-	-	-	-
2. Od pozostałych jednostek	34	22	-	27	29
a) z tytułu dostaw i usług, w tym	34	22	-	27	29
- do 12 miesięcy	34	22	-	27	29
- powyżej 12 miesięcy	-	-	-	-	-
b) z tytułu podatków, ceł, ubezpieczeń społecznych	-	-	-	-	-
c) inne	-	-	-	-	-
d) dochodzone na drodze sądowej	-	-	-	-	-
Razem	34	22	0	27	29

e) INFORMACJE NA TEMAT EMISJI, WYKUPU I SPŁATY DŁUŻNYCH I KAPITAŁOWYCH PAPIERÓW WARTOŚCIOWYCH

W dniu 14 marca 2012 r. Emitent zadebiutował na Giełdzie Papierów Wartościowych w Warszawie, emitując 1.700.000 akcji serii C po cenie emisyjnej 12 zł, pozyskując w ten sposób 20 mln 400 tys. zł. W III kwartale 2012 roku Grupa Kapitałowa Grupa Nokaut S.A. nie przeprowadzała innych emisji akcji oraz nie wykupowała i nie spłacała nie udziałowych i kapitałowych papierów wartościowych.

f) WYPŁACONE DYWIDENDY (ŁĄCZNIE LUB W PRZELICZENIU NA JEDNĄ AKCJĘ), W PODZIALE NA AKCJE ZWYKŁE I POZOSTAŁE AKCJE

W okresie III kwartału 2012 r. Grupa Kapitałowa Grupy Nokaut S.A. nie wypłacała, ani nie deklarowała wypłat dywidend.

g) INFORMACJE NA TEMAT SEGMENTÓW

Przy wyodrębnianiu segmentów operacyjnych Grupa Kapitałowa kieruje się kryterium rodzaju usług dostarczanych przez spółki Grupy Kapitałowej. Każdy z segmentów jest zarządzany odrębnie z uwagi na specyfikę świadczonych usług wymagających odmiennych zasobów oraz podejścia do realizacji.

Zgodnie z MSSF 8 wyniki segmentów operacyjnych wynikają z wewnętrznych raportów weryfikowanych okresowo przez Zarząd Spółki, który analizuje wyniki segmentów operacyjnych na poziomie zysku (straty) z działalności operacyjnej. Pomiar wyników segmentów operacyjnych stosowany w kalkulacjach zarządczych zbieżny jest z zasadami rachunkowości zastosowanymi przy sporządzaniu sprawozdania finansowego. Przychody ze sprzedaży wykazane w rachunku zysków i strat nie różnią się od przychodów prezentowanych w ramach segmentów operacyjnych, z wyjątkiem przychodów nieprzypisanych do segmentów.

Aktywa Spółki, których nie można bezpośrednio przypisać do działalności danego segmentu operacyjnego, nie są alokowane do segmentów operacyjnych. Do najistotniejszych aktywów nieujmowanych w ramach segmentów operacyjnych należą: środki pieniężne i ich ekwiwalenty, pożyczki udzielone, aktywa z tytułu podatku odroczonego, należności z tytułu podatków i innych świadczeń.

Nota nr 9. Segmenty operacyjne

SEGMENTY OPERACYJNE			
Wyszczególnienie	Usługa porównywania cen (SEGMENT I)	Usługa udostępniania oprogramowania (SEGMENT II)	Nieprzypisane
30.09.2012 oraz za okres od 01.01. do 30.09.2012			
AKTYWA	8 765	178	18 764
ZOBOWIĄZANIA	1 474	1	311
PRZYCHODY	6 961	330	698
KOSZTY	6 460	157	167
WYNIK	501	173	532
30.09.2011 oraz za okres od 01.01. do 30.09.2011			
AKTYWA	5 292	80	1 301
ZOBOWIĄZANIA	1 004	5	144
PRZYCHODY	4 918	361	79
KOSZTY	3 663	277	130
WYNIK	1 255	84	-51

h) ISTOTNE ZDARZENIA, KTÓRE WYSTĄPIŁY PO DNIU, NA KTÓRY SPORZĄDZONO KWARTALNE SKRÓCONE SPRAWOZDANIE FINANSOWE, KTÓRE NIE ZOSTAŁY ODZWIERCIEDLONE W SPRAWOZDANIU FINANSOWYM ZA III KWARTAŁ 2012.

Nie wystąpiły zdarzenia, nieujęte w sprawozdaniu skonsolidowanym za okres III kwartału 2012 roku, które mogłyby wpłynąć na przyszłe wyniki finansowe Emitenta.

i) SKUTEK ZMIAN STRUKTURY JEDNOSTKI W CIĄGU OKRESU ŚRÓDROCZNEGO, W TYM WYNIKAJĄCYCH Z POŁĄCZENIA JEDNOSTEK, PRZEJĘCIA LUB SPRZEDAŻY JEDNOSTEK ZALEŻNYCH I INWESTYCJI DŁUGOTERMINOWYCH, RESTRUKTURYZACJI I ZANIECHANIA DZIAŁALNOŚCI

Dnia 20 sierpnia 2012 r. miała miejsce sprzedaż spółki Nokaut Marketing Sp. z o.o. Umowa sprzedaży udziałów jednostki powiązanej została zawarta i podpisana przez Emitenta w obecności notariusza w dniu 14 sierpnia 2012 r., natomiast kupujący, tj. spółka Prof. Marek Wierzbowski i Partnerzy – Adwokaci i Radcowie Prawni, podpisał umowę w obecności notariusza w dniu 20 sierpnia 2012 r. Kapitał zakładowy spółki Nokaut Marketing Sp. z o.o. wynosi 5.000 zł (100 udziałów o wartości nominalnej 50 zł). Cena sprzedaży wyniosła 1.000 zł, a więc cena jednego udziału wyniosła 10 zł. Spółka Nokaut Marketing Sp. z o.o. od momentu zakupu do momentu sprzedaży nie generowała w Grupie Kapitałowej żadnych przychodów. W związku z tym, sprzedaż powyższej spółki nie wywarła negatywnego wpływu na wynik finansowy Grupy Kapitałowej.

W III kwartale nie miały miejsca inne zmiany struktury Grupy Kapitałowej Grupa Nokaut S.A., wynikające z połączenia jednostek, przejęcia lub sprzedaży jednostek zależnych i inwestycji długoterminowych, restrukturyzacji i zaniechania działalności. Struktura i spółki zależne Grupy Kapitałowej zostały szerzej opisane w punkcie: Pozostałe informacje dodatkowe do sprawozdania kwartalnego.

j) INFORMACJA DOTYCZĄCA ZMIAN ZOBOWIĄZAŃ WARUNKOWYCH LUB AKTYWÓW WARUNKOWYCH, KTÓRE NASTĄPIŁY OD CZASU ZAKOŃCZENIA ROKU OBROTOWEGO 2011.

W dniu 26 października 2011 roku Grupa Kapitałowa Grupa Nokaut S.A. zawarła umowę inwestycyjną, na mocy której przysługiwało jej prawo zakupu 100% udziałów w Spółce Opineo Sp. z o.o. („Opcja Call”). Cena nabycia została uzależniona od powodzenia i wyników emisji Akcji Serii C. W przypadku nieskorzystania z opcji zakupu, na jednostce dominującej ciążył obowiązek uiszczenia wynagrodzenia za opcję w wysokości 250 tys. zł. Jednak, wystąpiło zdarzenie zwalniające Emitenta z zapłaty powyższego wynagrodzenia. Szczegółowo opisano to w Skonsolidowanym Skróconym Raporcie Śródrocznym Grupy Kapitałowej Grupa Nokaut opublikowanym dnia 31.08.2012.

W dniu 26 października 2011 roku Grupa Kapitałowa zawarła umowę inwestycją, na mocy której przysługiwało jej prawo zakupu przedsiębiorstwa prowadzonego pod firmą „Mariusz Janiszewski Skąpiec.pl” lub spółki z ograniczoną odpowiedzialnością, powstałej w wyniku przekształcenia wskazanego przedsiębiorstwa. Cena nabycia za 100% udziałów w Spółce przekształconej lub przedsiębiorstwie „Mariusz Janiszewski Skąpiec.pl” została uzależniona od powodzenia emisji Akcji Serii C, tj. uzyskania m.in. co najmniej 25 mln. zł. W przypadku nieskorzystania z opcji zakupu, na

jednostce dominującej ciążył obowiązek uiszczenia wynagrodzenia za opcję w wysokości 1 mln zł. Jednak, wystąpiło zdarzenie zwalniające Emitenta z zapłaty powyższego wynagrodzenia. Szczegółowo opisano to w Skonsolidowanym Skróconym Raporcie Śródrocznym Grupy Kapitałowej Grupa Nokaut opublikowanym dnia 31.08.2012.

V) POZOSTAŁE INFORMACJE DODATKOWE DO SPRAWOZDANIA KWARTALNEGO – III KWARTAŁ 2012 R.

V.1. NAZWA, SIEDZIBA, PRZEDMIOT DZIAŁALNOŚCI JEDNOSTKI DOMINUJĄCEJ

Grupa Kapitałowa Grupa Nokaut S.A. („Grupa”, „Grupa Kapitałowa”) składa się z jednostki dominującej – spółki Grupa Nokaut S.A. i jej spółki zależnej : SklepyFirmowe.pl. Spółka z o.o.

Grupa Nokaut Spółka Akcyjna powstała 10 listopada 2010 roku w wyniku przekształcenia spółki Nokaut Spółka z ograniczoną odpowiedzialnością, która to spółka została powołana 11 stycznia 2006 roku na mocy aktu notarialnego sporządzonego w Kancelarii Notarialnej przed notariuszem Anetą Leszczyńską Rep. A nr 407/2006. Nokaut Spółka z ograniczoną odpowiedzialnością została zarejestrowana w Krajowym Rejestrze Sądowym 23 stycznia 2006 roku. Grupa Nokaut Spółka Akcyjna została zarejestrowana w Krajowym Rejestrze Sądowym 10 listopada 2010 roku.

Siedzibą jednostki dominującej jest Gdynia, ulica Sportowa 8 B. Spółka prowadzi działalność w formie spółki akcyjnej zarejestrowanej w Polsce i aktualnie wpisanej do rejestru przedsiębiorców prowadzonego przez Sąd Rejonowy Gdańsk-Północ w Gdańsku pod numerem KRS 0000370202. Jednostka dominująca otrzymała nadany przez Główny Urząd Statystyczny numer REGON 220170588.

Siedzibą jednostki zależnej Sklepyfirmowe.pl Sp. z o.o. jest Gdynia, ulica Sportowa 8 B. Spółka zależna prowadzi działalność w formie spółki z ograniczoną odpowiedzialnością zarejestrowanej w Polsce i aktualnie wpisanej do rejestru przedsiębiorców prowadzonego przez Sąd Rejonowy Gdańsk-Północ w Gdańsku pod numerem KRS 0000313620. Jednostka zależna otrzymała nadany przez Główny Urząd Statystyczny numer REGON 220651833.

Podstawowym przedmiotem działania jednostki dominującej jest działalność usługowa w zakresie informacji (PKD 63).

Podstawowym przedmiotem działania jednostki zależnej Sklepyfirmowe.pl Sp. z o.o. jest działalność portali internetowych (PKD 63.12.Z) oraz pozostała działalność usługowa w zakresie informacji, gdzie indziej nie sklasyfikowana (PKD 63.99.Z).

Do dnia 20 sierpnia 2012 r. w skład Grupy Kapitałowej wchodziła również spółka Nokaut Marketing sp. z o.o. W tym dniu dokonano sprzedaży spółki na rzecz spółka Prof. Marek Wierzbowski i Partnerzy – Adwokaci i Radcowie Prawni. Szczegóły transakcji zostały przedstawione w punkcie IV j). Natomiast struktura Grupy Kapitałowej przed i po transakcji sprzedaży spółki Nokaut Marketing Sp. z o.o. została opisana w punkcie V.3.

Szerszy opis działalności jednostki dominującej i jej jednostek zależnych został przedstawiony w nocie nr 9 dotyczącej segmentów operacyjnych.

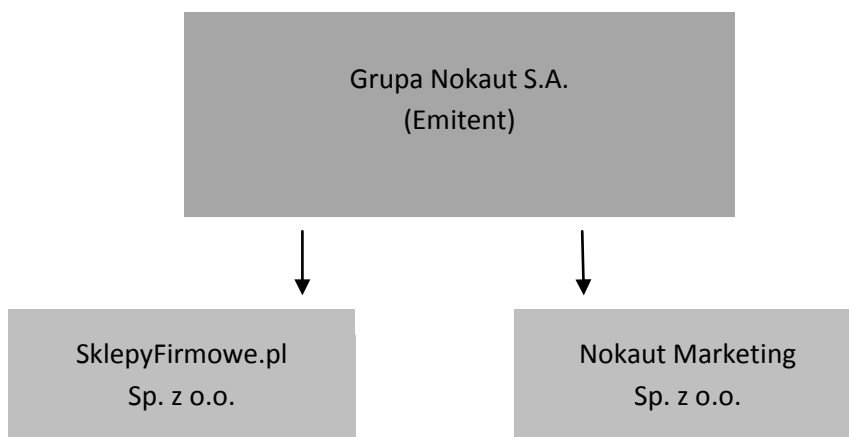
V.2. CZAS TRWANIA DZIAŁALNOŚCI JEDNOSTKI DOMINUJĄCEJ I JEDNOSTEK GRUPY KAPITAŁOWEJ

Czas trwania jednostki dominującej oraz jednostek zależnych jest nieoznaczony.

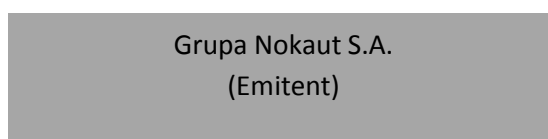
V.3. SKŁAD GRUPY KAPITAŁOWEJ

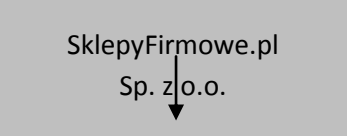
Struktura Grupy Kapitałowej zmieniła się z dniem sprzedaży przez Emitenta spółki Nokaut Marketing Sp. z o.o. (20 sierpnia 2012 r.), w związku z czym przedstawiono schemat Grupy do dnia 20 sierpnia 2012 r. (a) oraz po dniu 20 sierpnia 2012 r. (b).

a) Schemat Grupy Kapitałowej Grupa Nokaut S.A. do dnia 20 sierpnia 2012 r.:



b) Schemat Grupy Kapitałowej od dnia 20 sierpnia 2012 r. do dnia publikacji niniejszego raportu:





SklepyFirmowe.pl
↓
Sp. z o.o.

W skład Grupy, oprócz jednostki dominującej, na dzień 30 września 2012 roku wchodziła spółka zależna SklepyFirmowe.pl Spółka z ograniczoną odpowiedzialnością.

Udział Grupy Nokaut S.A. w kapitale własnym spółki zależnej Sklepyfirmowe.pl Sp. z o.o. wynosił kolejno:

na dzień 30 września 2012 roku 69,9%,

na dzień 31 grudnia 2011 roku 69,9%.

Jednostka zależna w sprawozdaniu finansowym została skonsolidowana metodą pełną.

Nabycie kontroli nad spółką zależną SklepyFirmowe.pl Spółka z o.o. przez poprzednika prawnego jednostki dominującej nastąpiło na podstawie umowy sprzedaży udziałów zawartej w dniu 15 września 2009 roku z bmp Media Investors AG & Co.KGaA. Na podstawie powyższej umowy jednostka dominująca nabyła 158 udziałów w kapitale zakładowym spółki SklepyFirmowe.pl (69,9%) o łącznej wartości nominalnej 79 tys. PLN za cenę 639,2 tys. PLN.

35

Do dnia 30.09.2012 r. oraz na dzień publikacji niniejszego raportu nie miały miejsca inne zmiany, w tym podstawowych zasad zarządzania przedsiębiorstwem Emitenta i jego Grupą Kapitałową.

V.4. POŁĄCZENIA SPÓŁEK

W okresie objętym skonsolidowanym sprawozdaniem finansowym za III kwartał 2012 roku nie miało miejsca połączenie z innym podmiotem gospodarczym.

V.5. SKŁAD ZARZĄDU JEDNOSTKI DOMINUJĄCEJ

Skład Zarządu jednostki dominującej na dzień 30 września 2012 roku oraz na dzień przekazania do publikacji niniejszego sprawozdania finansowego przedstawiał się następująco:

Wojciech Czernecki – Prezes Zarządu,

Michał Jaskólski – Wiceprezes Zarządu.

V.6. SKŁAD RADY NADZORCZEJ JEDNOSTKI DOMINUJĄCEJ

Skład Rady Nadzorczej na dzień 30 września 2012 roku oraz na dzień przekazania do publikacji niniejszego sprawozdania finansowego przedstawiał się następująco:

- Dariusz Piszczatowski** – Przewodniczący Rady Nadzorczej,
Marcin Marczuk – Wiceprzewodniczący Rady Nadzorczej,
Rafał Brzoska – Członek Rady Nadzorczej,
Michał Meller – Członek Rady Nadzorczej,
Marcin Wężyk – Członek Rady Nadzorczej.

V.7. WSKAZANIE AKCJONARIUSZY POSIADAJĄCYCH BEZPOŚREDNIO LUB POŚREDNIO PRZEZ PODMIOTY ZALEŻNE CO NAJMNIEJ 5% OGÓLNEJ LICZBY GŁOSÓW NA WALNYM ZGROMADZENIU EMITENTA

Akcjonariusze Grupy Nokaut S.A. posiadający co najmniej 5% w ogólnej liczbie głosów na dzień publikacji niniejszego raportu:

AKCJONARIUSZ	Liczba akcji/ liczba głosów na dzień przekazania do publikacji raportu śródrocznego (31.08.2012 r.)	Udział w kapitale zakładowym/udział w ogólnej liczbie głosów (%) na dzień przekazania do publikacji raportu śródrocznego (31.08.2012 r.)	Zwiększenie/zmniejszenie	Liczba akcji/ liczba głosów na dzień przekazania do publikacji niniejszego raportu (30.10.2012 r.)	Udział w kapitale zakładowym/udział w ogólnej liczbie głosów (%) na dzień przekazania do publikacji niniejszego raportu (30.10.2012 r.)
Calvin Management Limited (Wspólnikami spółki są W. Czernecki i M. Jaskólski obaj posiadają po 50% udziałów)	2 190 000	28,95%	-	2 190 000	28,95%
Wojciech Czernecki	280 000	3,70%	-	280 000	3,70%
Michał Jaskólski	280 000	3,70%	-	280 000	3,70%
Investor Private Equity Funds FIZ Aktywów Niepublicznych (w Zarządzie zasiada Michał Meller)	987 500	13,06%	-	987 500	13,06%
Sui Generis Investments LTD (bezpośrednio kontrolowana przez Pana Dariusza Piszczatowskiego)	690 500	9,12%	20 200	710 700	9,40%

Dnia 7 września 2012r. miało miejsce nabycie przez Spółkę Sui Generis Investments Ltd. – bezpośrednio kontrolowaną przez Pana Dariusza Piszczatowskiego – łącznie 20.200 akcji zwykłych na okaziciela za średnią cenę 8,16 złotych. Emitent otrzymał zawiadomienie o powyższym w dniu 10 września. Wskazana transakcja kupna akcji Emitenta została zawarta na Giełdzie Papierów wartościowych w trakcie sesji zwykłej. Stan posiadania Sui Generis Investments Ltd. przed ww. nabyciem akcji wynosił 690.500 akcji, co stanowiło 9,12% kapitału zakładowego i głosów na Walnym Zgromadzeniu Spółki. Stan posiadania Sui Generis Investments Ltd. po nabyciu akcji wynosi 710.700 akcji, co stanowi 9,4% kapitału zakładowego i głosów na Walnym Zgromadzeniu Spółki. Informacja o tym fakcie została zamieszczona w raporcie bieżącym nr 39/2012 z dnia 10 września 2012r.

V.8. ZESTAWIENIE STANU POSIADANIA AKCJI EMITENTA LUB UPRAWNIEN DO NICH PRZEZ OSOBY ZARZĄDZAJĄCE I NADZORUJĄCE EMITENTA NA DZIEŃ PRZEKAZANIA RAPORTU KWARTALNEGO, WRAZ ZE WSKAZANIEM ZMIAN W STANIE POSIADANIA, W OKRESIE

Osoby zarządzające i nadzorujące Emitenta	Liczba akcji/liczba głosów na dzień przekazania do publikacji raportu kwartalnego (31.08.2012)	Udział w kapitale zakładowym/udział w ogólnej liczbie głosów (%) na dzień przekazania do publikacji raportu kwartalnego (31.08.2012)	Zwiększenie/zmniejszenie	Liczba akcji/liczba głosów na dzień przekazania do publikacji niniejszego raportu półrocznego (30.10.2012)	Udział w kapitale zakładowym/udział w ogólnej liczbie głosów (%) na dzień przekazania do publikacji niniejszego raportu półrocznego (30.10.2012)
1. Michał Jaskólski	280 000	3,70	-	280 000	3,70
2. Wojciech Czernecki	280 000	3,70	-	280 000	3,70
3. Calvin Management Limited *	2 190 000	28,95	-	2 190 000	28,95
4. Rafał Brzoska	41 000	0,54	-	41 000	0,54
5. Dariusz Piszczatowski**	690 500	9,12	20 200	710 700	9,40

*Udziałowcami Calvin Management Limited posiadającymi po 50% udziałów są członkowie zarządu Emitenta – Wojciech Czernecki oraz Michał Jaskólski.

** Dariusz Piszczatowski jest jedynym wspólnikiem oraz bezpośrednio kontrolującym spółkę SUI GENERIS Investments Ltd.

Na dzień publikacji raportu członkowie Zarządu Grupy Nokaut S.A. (Michał Jaskólski oraz Wojciech Czernecki) posiadają pośrednio przez spółkę Calvin Management LTD oraz bezpośrednio po 1.375 tys. akcji każdy, co daje im po 18,18 % udziału w ogólnej liczbie głosów na Walnym Zgromadzeniu Akcjonariuszy. Również na dzień publikacji raportu za III kwartał 2012 r., członek rady nadzorczej - Rafał Brzoska posiada 41 tys. co stanowi 0,54% ogólnej liczbie głosów na Walnym Zgromadzeniu Akcjonariuszy. W III kwartale zmianie uległ jedynie stan posiadania akcji Emitenta przez Sui Generis Investments Ltd., którego jedynym wspólnikiem jest Dariusz Piszczatowski, przewodniczący Rady Nadzorczej. W dniu 10 września 2012 r. Grupa Nokaut S.A. otrzymała zawiadomienie o nabyciu przez

powyższą spółkę 20.200 akcji, w wyniku czego na dzień publikacji raportu stan posiada wzrósł z 9,12% do 9,4% ogólnej liczby głosów na Walnym Zgromadzeniu Akcjonariuszy.

Inni członkowie organów Spółki na dzień przekazania do publikacji niniejszego sprawozdania nie posiadali wedle wiedzy Emitenta jego akcji oraz udziałów w jego jednostkach powiązanych.

**V.9. STANOWISKO ZARZĄDU ODNOŚNIE MOŻLIWOŚCI ZREALIZOWANIA WCZEŚNIEJ
PUBLIKOWANYCH PROGNOZ WYNIKÓW NA DANY ROK W ŚWIETLE WYNIKÓW
ZAPREZENTOWANYCH W RAPORCIE KWARTALNYM W STOSUNKU DO WYNIKÓW
PROGNOZOWANYCH**

W dniu 31 sierpnia 2012 r. w postaci raportu bieżącego nr 38/2012 Emitent podał do publicznej wiadomości następującą prognozę skonsolidowanych wyników finansowych Grupy Kapitałowej Grupa Nokaut S.A. na 2012 r.:

przychody skonsolidowane netto: 11 380 tys. PLN,

EBITDA: 3 830 tys. PLN,

zysk netto: 2 390 tys. PLN.

Prognoza została sporządzona w oparciu o następujące założenia:

1. Kontynuacja dotychczasowej działalności Grupy Kapitałowej Grupa Nokaut S.A.,
2. Utrzymanie dotychczasowej dynamiki wzrostu przychodów Grupy Kapitałowej Grupa Nokaut S.A.,
3. Optymalizację budżetu kosztowego Grupy Kapitałowej Grupa Nokaut S.A.,
4. Sezonowy wzrost aktywności użytkowników porównywarki cen nokaut.pl w ostatnim kwartale roku kalendarzowego,
5. Wzrost aktywności użytkowników oraz wysokości przychodów zaobserwowany w miesiącach lipiec i sierpień,
6. Brak istotnych zmian w sytuacji makroekonomicznej, politycznej i przepisach prawa, które mogłyby istotnie wpłynąć na działalność prowadzoną przez Emitenta,
7. Brak istotnych zdarzeń o charakterze jednorazowym, których Zarząd Emitenta nie mógł przewidzieć oraz określić ich skutków finansowych.

Na dzień 30 września 2012 roku Emitent wykonał prognozę w następującym stopniu: przychody skonsolidowane netto: 64%, EBITDA: 47%, zysk netto: 41%.

Na dzień publikacji niniejszego raportu Emitent zweryfikował powyższą prognozę i nie stwierdził okoliczności przemawiających za zmianą wartości prognozowanych przychodów skonsolidowanych, EBITDA i zysku netto .

**V.10. WSKAZANIE POSTĘPOWAŃ TOCZĄCYCH SIĘ PRZED SĄDEM, ORGANEM WŁAŚCIWYM
DLA POSTĘPOWANIA ARBITRAŻOWEGO LUB ORGANEM ADMINISTRACJI PUBLICZNEJ**

a) W okresie sprawozdawczym ani do dnia przekazania do publikacji niniejszego sprawozdania według wiedzy Grupy Kapitałowej Grupa Nokaut S.A nie miały miejsca postępowania toczące się przed Sądem, organem właściwym postępowania arbitrażowego lub organem administracji

publicznej, w zakresie postępowań dotyczących zobowiązań lub wierzytelności Grupy Kapitałowej, których wartość stanowi co najmniej 10% przychodów skonsolidowanych Emitenta.

b) W okresie sprawozdawczym ani do dnia przekazania do publikacji niniejszego sprawozdania według wiedzy Grupy Kapitałowej Grupa Nokaut S.A. nie miały miejsca postępowania toczące się przed Sądem, organem właściwym postępowania arbitrażowego lub organem administracji publicznej, w zakresie postępowań dotyczących zobowiązań lub wierzytelności Grupy Kapitałowej, których łączna wartość stanowi co najmniej 10% przychodów skonsolidowanych Emitenta.

V.11. OPIS ISTOTNYCH DOKONAŃ LUB NIEPOWODZEŃ GRUPY KAPITAŁOWEJ W OKRESIE OD DNIA 01.01.2012 DO 30.09.2012r., OBEJMUJĄCY RÓWNIEŻ UMOWY ZNACZĄCE ZAWARTE I ROZWIĄZANE PRZEZ GRUPĘ KAPITAŁOWĄ GRUPA NOKAUT S.A. W III KARTAŁACH 2012 R.

a) *Debiut Grupy Kapitałowej na Giełdzie Papierów Wartościowych*

W dniu 9 marca 2012 r. Zarząd Giełdy Papierów Wartościowych w Warszawie S.A. na podstawie Uchwały 217/2012 postanowił dopuścić oferowane przez Emitenta akcje do obrotu giełdowego na rynku podstawowym. Dopuszczenie akcji zwykłych na okaziciela serii C nastąpiło pod warunkiem zarejestrowania podwyższenia kapitału zakładowego Spółki w wyniku emisji akcji serii C. Dokładne informacje na ten temat Emitent opublikował w raporcie 4/2012 w dniu 14.03.2012 r. W kolejnych Uchwałach (nr 224/2012 oraz 225/2012) z dnia 13.03.2012 r. Zarząd Giełdy postanowił wprowadzić akcje serii A i B oraz prawa do akcji serii C w trybie zwykłym do obrotu giełdowego na rynku podstawowym z dniem 14.03.2012 roku. Pierwsze notowanie akcji oraz praw do akcji, o których mowa powyżej, w systemie notowań ciągłych na rynku podstawowym ustalono na dzień 14.03.2012 r. Dokładne informacje na ten temat Emitent przekazał raportem bieżącym nr 6/2012 oraz 7/2012 w dniu 14.03.2012 r.

W związku z powyższym Grupa Nokaut S.A. w dniu 14 marca 2012 roku z sukcesem zadebiutowała na Giełdzie Papierów Wartościowych.

Sprzedaż akcji serii A i C rozpoczęła się w dniu 17.02.2012 roku i zakończyła w dniu 27.02.2012 roku.

17-21 lutego 2012 - przyjmowano zapisy na akcje w Transzy Detalicznej,

22-27 lutego 2012 r. – przyjmowano zapisy w Transzy Dużych Inwestorów,

Akcje serii A i C zostały przydzielone w dniu 29.02.2012 roku.

W ramach Oferty Publicznej oferowano 2 599 500 akcji zwykłych, w tym:

w Transzy Dużych Inwestorów 899 500 akcji serii A oraz 1 500 000 akcji serii C nowej emisji,

w Transzy Detalicznej 200 000 akcji serii C nowej emisji.

Zarząd spółki Grupa Nokaut S.A. oraz Wprowadzający dokonali w ramach przeprowadzonej Oferty Publicznej przydziału 2 599 500 akcji, w tym:

200 000 akcji w Transzy Detalicznej (przydzielono wyłącznie akcje serii C),

2 399 500 akcji w Transzy Dużych Inwestorów (przydzielono akcje serii A oraz serii C).

Zarząd spółki Grupa Nokaut S.A. oraz Wprowadzający przydzielił łącznie 545 osobom i instytucjom 2 599 500 akcji serii A i C, w tym w ramach:

Transzy Detalicznej - akcje przydzielono 506 osobom,

Transzy Dużych Inwestorów – akcje przydzielono 39 podmiotom.

Łączny koszt sprzedaży akcji serii A i emisji akcji serii C wyniósł 2 115 tys. zł. Ich rozliczenie w księgach Emitenta odbyło się poprzez zmniejszenie nadwyżki wartości emisyjnej wyemitowanych akcji nad ich wartością nominalną.

W wyniku emisji akcji serii C Spółka uzyskała 20 400 tys. zł. Kapitał podstawowy uległ podwyższeniu o 170 tys. zł do wysokości 756 tys. zł. Pozostała kwota 20 230 tys. zł, po zmniejszeniu o koszty IPO w wysokości 2 115 tys. zł. została odniesiona na kapitał zapasowy.

W dniu 14.03.2012 r. Emitent przekazał szczegółowe informacje o zakończonej subskrypcji i sprzedaży akcji serii A i C w raporcie bieżącym 8/2012.

W związku z emisją 1 700 000 akcji serii C o wartości nominalnej 0,10 groszy każda, Spółka Grupa Nokaut S.A. skierowała do Sądu Rejonowego Gdańsk-Północ w Gdańsku wniosek o podwyższenie kapitału Spółki z 586 400,00 złotych do 756 400,00 złotych. Dnia 20 marca 2012 roku Sąd Rejonowy Gdańsk-Północ w Gdańsku wydał postanowienie informujące o dokonanej wpisie wnioskowanej zmiany.

Emitent poinformował o zmianie wysokości kapitału zakładowego oraz statutu Spółki w formie raportów bieżących nr 11/2012 oraz 12/2012 w dniu 21 marca 2012 roku (12/2012/K w dniu 22 marca 2012 r.).

b) Umowa z Agora S.A.

Grupa Nokaut S.A. zawarła z Agora S.A. („Partner”) znaczącą umowę, przedmiotem której jest promocja porównywarki cen Nokaut.pl, poprzez dostarczanie do porównywarki cen przez serwisy prowadzone przez Partnera co miesiąc zapewnionej ilości unikalnych odwiedzających. Umowa została zawarta na okres 2 lat. Szacunkowa wartość umowy opiewa na 2.000.000 zł netto, przy czym część wynagrodzenia jest płatna Partnerowi w formie stałej, a część w zmiennej – uzależnionej od sukcesu współpracy Spółki i Partnera.

W dniu 12 lipca 2012 r. Grupa Nokaut S.A oraz Agora S.A. w drodze porozumienia rozwiązały umowę, w związku z brakiem możliwości wywiązania się w pełni z postanowień przedmiotowej umowy przez Partnera. W skutek rozwiązania umowy Agora S.A. zaprzestaje promocji porównywarki cen Nokaut.pl w serwisach przez siebie prowadzonych, tym samym kończąc dostarczanie użytkowników porównywarki cen Nokaut.pl, natomiast Emitent z wcześniej szacowanej wartości umowy na podstawie porozumienia zachowuje ok. 1.900.000 zł netto. Jednocześnie Emitent wskazuje, iż rozwiązanie niniejszej umowy nie wpłynie negatywnie na obecną działalność Spółki. Poprzez porozumienie Strony zniosły całkowicie wzajemne zobowiązania ciążące na nich na mocy umowy. O powyższym rozwiązaniu umowy Emitent poinformował w raporcie bieżącym nr 34/2012 z dnia 12 lipca 2012 r.

c) Umowa z Grupą Onet.pl

W dniu 4 czerwca w postaci raportu bieżącego nr 27/2012 Emitent przekazał informację o zawarciu umowy znaczącej z Grupą Onet S.A. („Partner”). W ramach umowy Partner będzie świadczyć usługi promocyjne na rzecz porównywarki cen Nokaut.pl, polegające na dostarczaniu do porównywarki cen przez serwisy prowadzone przez Grupę Onet.pl S.A. zapewnionej ilości wizyt w każdym miesiącu kalendarzowym obowiązywania umowy. Umowa została zawarta na okres 2 lat. Szacunkowa wartość umowy w całym okresie jej obowiązywania opiewa na 1.845.000 zł netto. W umowie nie występują kary umowne, które spełniałyby kryteria zapisane w §9 pkt 5 Rozporządzenia Ministra Finansów w sprawie informacji bieżących i okresowych. Spółce i Partnerowi przysługuje prawo dochodzenia odszkodowania przewyższającego wysokość kar umownych wynikających z umowy. Nie mają miejsca, skutkujące zawieszeniem lub rozwiązaniem umowy warunki i terminy. Warunki umowy nie odbiegają od standardów rynkowych stosowanych w umowach tego typu. Umowę uznano za znaczącą, gdyż jej wartość przekracza 10% przychodów ze sprzedaży Grupy Kapitałowej Grupy Nokaut S.A. z ostatnich czterech kwartałów.

Do powyższej umowy w dniu 17 września 2012 r. Spółka zawarła Aneks nr 1 na mocy którego zmianie uległa metodologia rozliczeń Emitenta z Partnerem, a także liczba dostarczonych wizyt w miesiącu kalendarzowym. W związku ze wspomnianymi zmianami Umowa traci status umowy znaczącej, gdyż jej szacowana wartość nie przekracza 10 procent przychodów ze sprzedaży Emitenta za ostatnie cztery kwartały. Aneks nie zmienia czasu trwania umowy, skraca on jednak okres wypowiedzenia dla Emitenta z 3 miesięcy do 1 tygodnia. Pozostałe istotne warunki Umowy nie uległy zmianie i nie odbiegają od powszechnie stosowanych. O zawarciu aneksu do umowy znaczącej Emitent poinformował w raporcie bieżącym nr 40/2012 z dnia 17 września 2012 r.

**d) Aneks z Przedsiębiorstwem Robót Sanitarno-Porządkowych „Sanipor” Sp. z o.o.
(„P.R.S-P. „Sanipor” Sp. z o.o.”)**

Emitent w dniu 2 lipca podpisał z Przedsiębiorstwem Robót Sanitarno-Porządkowych „Sanipor” Sp. z o.o. Aneks 2/2012 do umowy zawartej w dniu 17 grudnia 2010 roku (opisanej w Prospekcie emisyjnym Spółki zatwierdzonym przez KNF 24 listopada 2011 roku), przedmiotem której jest najem

powierzchni biurowej w kompleksie Sportowa Centrum przy ul. Sportowej 8 bud. B w Gdyni. Aneks 2/2012 do Umowy zmienia wielkość najmowanej już przez Spółkę powierzchni biurowej z 572,4 m² do 847,5 m², jednocześnie przedłużając okres trwania Umowy do dnia 31 maja 2015 roku. Lokale biurowe w ramach nowej powierzchni przejmowane będą przez Spółkę sukcesywnie wraz z jej rozwojem i wzrostem zapotrzebowania. Szacunkowa wartość aneksu w okresie jego obowiązywania opiewa na ok. 1,3 mln zł netto. Umowa nie zawiera kar umownych, Spółka jednak ponosi pełną odpowiedzialność za uszkodzenia i zaginięcie mienia, zobowiązując się do wypłaty odszkodowania z tego tytułu na pisemne żądanie P.R.S-P. „Sanipor” Sp. z o.o. Pozostałe istotne warunki Umowy nie uległy zmianie i nie odbiegają od powszechnie stosowanych dla tego typu umów. Emitent poinformował o powyższym zdarzeniu w raporcie bieżącym nr 33/2012 z dnia 2 lipca 2012 r

e) Umowa z Wirtualną Polską S.A.

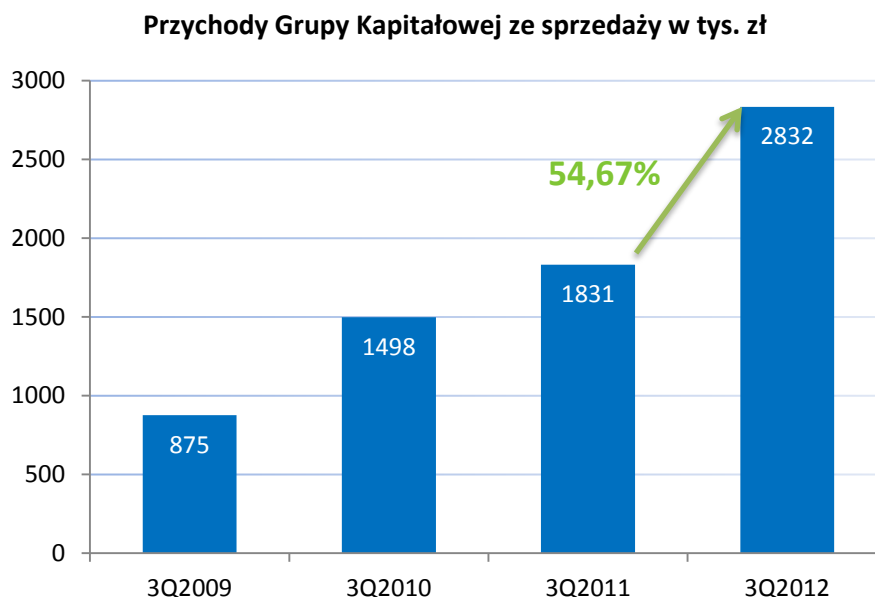
Emitent w dniu 25 lipca w postaci raportu bieżącego nr 35/2012 poinformował o otrzymanym w tym samym dniu oświadczenia z dnia 16 lipca 2012 r. o wypowiedzeniu umowy zawartej w dniu 1 grudnia 2011 r., przedmiotem której była współpraca w zakresie promocji serwisu nokaut.pl, a także zlecenie i emisja reklam w serwisie nokaut.pl. Ponadto umowa określała zasady zatrudniania przez Grupę Nokaut S.A. pracowników Wirtualnej Polski S.A. oraz zasady współpracy z ustalonymi współpracownikami WP. Emitent opisał przedmiotową umowę w Aneksie nr 2 do prospektu emisyjnego Spółki, zatwierdzonego w dniu 24 listopada 2011 roku decyzją Komisji Nadzoru Finansowego. Wirtualna Polska S.A. nie poinformowała Spółki o przyczynie odstąpienia od umowy. Na mocy złożonego przez Partnera wypowiedzenia umowa zostaje rozwiązana z zachowaniem sześciomiesięcznego okresu wypowiedzenia ze skutkiem na koniec miesiąca kalendarzowego, tj. do dnia 31 stycznia 2013 roku. Emitent z wcześniej szacowanej wartości umowy na podstawie otrzymanego wypowiedzenia zachowa ok. 1.000.000 zł netto. Jednocześnie Emitent wskazuje, iż rozwiązanie niniejszej umowy nie wpłynie negatywnie na obecną działalność Spółki gdyż, w dotychczasowym okresie trwania współpracy przychody Emitenta z tytułu umowy nie przekraczały 5% całkowitych przychodów Emitenta.

f) Wyniki ekonomiczne

Przychody ze sprzedaży

Przychody ze sprzedaży Grupy Kapitałowej w III kwartale 2011 wynosiły 1 831 tys. zł, natomiast w analogicznym okresie 2012 roku wynosiły już 2 832 tys. zł, co stanowi wzrost przychodów ze sprzedaży o 54,67%. Wzrost przychodów był spowodowany wzrostem uśrednionej liczby przejść jednego użytkownika serwisu Nokaut.pl do sklepu internetowego (aUCR), średniej ceny wartości kliknięcia (aCPC) oraz wzrostem liczby użytkowników (RU) odwiedzających serwis Nokaut.pl.

Porównanie przychodów ze sprzedaży trzech kwartałów w latach 2009-2012 przedstawia poniższy wykres.



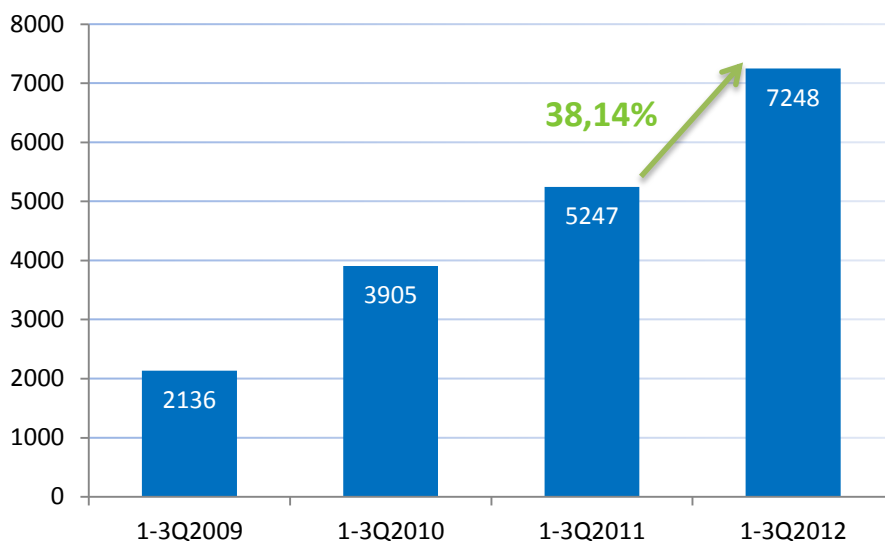
Źródło: Dane Emitenta

Przychody ze sprzedaży Grupy Kapitałowej za okres trzech kwartałów 2011 roku wynosiły 5 247 tys. zł, natomiast w analogicznym okresie 2012 roku wynosiły już 7 248 tys. zł, co stanowi wzrost przychodów ze sprzedaży o 38,14%. Wzrost przychodów był spowodowany wzrostem uśrednionej liczby przejść jednego użytkownika serwisu Nokaut.pl do sklepu internetowego (aUCR), średniej ceny wartości przekliki (aCPC).

44

Porównanie przychodów ze sprzedaży za miesiące od stycznia do września w latach 2009-2012 przedstawia poniższy wykres.

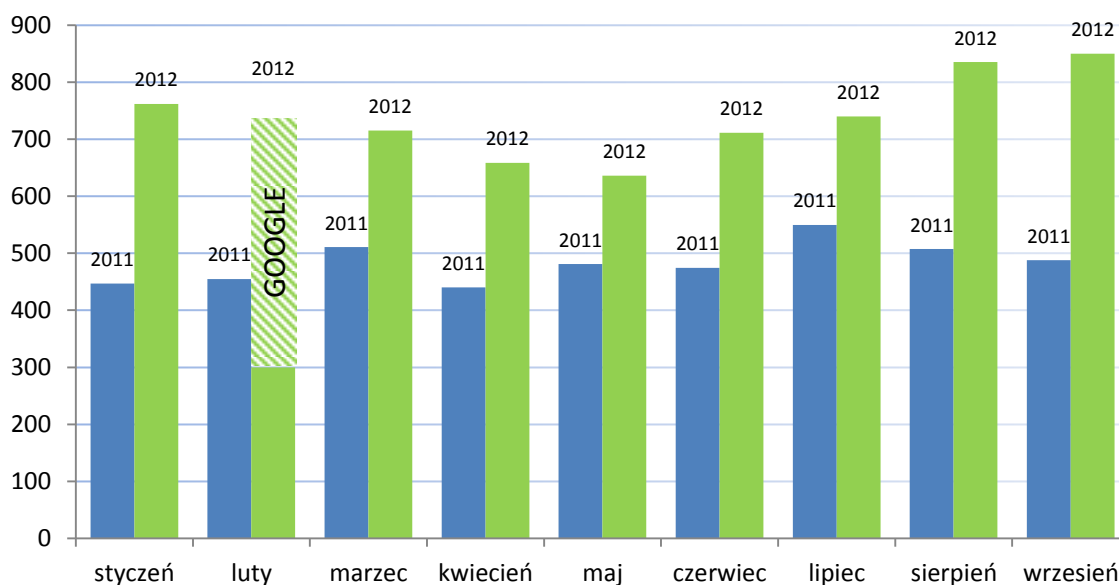
Przychody Grupy Kapitałowej ze sprzedaży w tys. zł



Źródło: Dane Emitenta

Wpływ na przychody ze sprzedaży pierwszych trzech kwartałów 2012 r. miało incydentalne zdarzenie o nietypowym charakterze opisane w rozdziale IV. c). W przypadku gdyby to zdarzenie nie miało miejsca to Emitent szacuje, iż przychody Grupy Kapitałowej byłyby wyższe o około 430 tys. zł i osiągnęłyby około 7 693 tys. zł, co stanowiłoby wzrost o niemal 45%. Wpływ ten obrazuje poniższy wykres prezentujący porównanie wartości przeklików do sklepów internetowych w pierwszych 3 kwartałach 2011 i 2012 roku wraz z szacunkową wartością utraconych przeklików z tytułu zdarzenia opisanego w rozdziale IV. c).

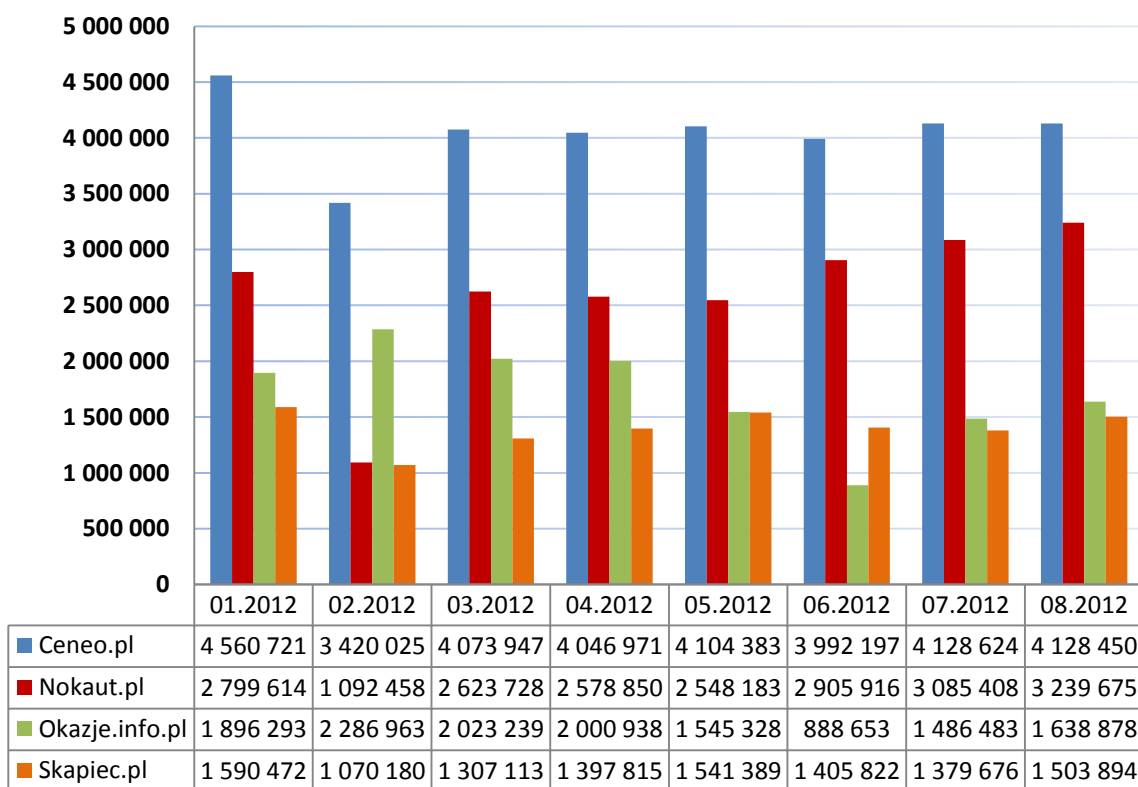
Wartość przeklików do sklepów internetowych w tys. zł



Źródło: Dane Emitenta

Na przychody ze sprzedaży pierwszych trzech kwartałów 2012 r. miała również wpływ pozycja konkurencyjna serwisu Nokaut.pl. Od stycznia do sierpnia 2012 roku (brak danych o liczbie użytkowników w miesiącu wrześniu 2012 jest związany z metodologią badań Megapanel / PBI i braku wyników za wrzesień) liczba użytkowników odwiedzających serwis Nokaut.pl wzrosła o 16%, podczas gdy serwisy głównych konkurentów zanotowały w tym okresie spadki Ceneo.pl -9%, Okazje.info.pl -14%, Skapiec.pl -5%. Szczegółowe dane dotyczące liczby użytkowników odwiedzających poszczególne porównywarki cen prezentuje poniższy wykres.

Liczba użytkowników (RU) odwiedzających największe polskie porównywarki cen



Źródło: Megapanel PBI/Gemius

V.12. OPIS CZYNNIKÓW I ZDARZEŃ, W SZCZEGÓLNOŚCI O NIETYPOWYM CHARAKTERZE, MAJĄCYCH ZNACZĄCY WPŁYW NA OSIĄGNIĘTE WYNIKI FINANSOWE.

W III kwartale 2012 roku nie wystąpiły inne niż opisane w niniejszym sprawozdaniu, czynniki i zdarzenia o charakterze nadzwyczajnym, mające wpływ na wyniki finansowe.

V.13. INFORMACJA NA TEMAT ŚRODKÓW POZYSKANYCH Z EMISJI

A) Wartość emisji: 20 400 tys. zł

- 170 tys. zł odniesiono na kapitał zakładowy,

- 18 115 tys. zł odniesiono na kapitał zapasowy,

B) Koszty emisji: 2 115 tys. zł

Emitent posiada nierozliczone koszty emisji w kwocie 62 tys. zł.

Grupie Kapitałowej została przyznana dotacja unijna na pokrycie kosztów emisji w wysokości 150,6 tys. zł. Dnia 14.05.2012 r. Spółka otrzymała pierwszą wypłatę środków z Polskiej Agencji Rozwoju Przedsiębiorczości w ramach Programu Operacyjnego Innowacyjna Gospodarka - lata 2007-2013, Działanie 3.3. w kwocie 12,7 tys. zł. Do rozliczenia pozostało 137,9 tys. zł. Po wpływie środków z dotacji nastąpi ostateczne rozliczenie kosztów emisji, o czym Spółka poinformuje w raporcie bieżącym.

V.14. INNE INFORMACJE, KTÓRE SĄ ISTOTNE DLA OCENY JEGO SYTUACJI KADROWEJ, MAJATKOWEJ, FINANSOWEJ, WYNIKU FINANSOWEGO I ICH ZMIAN ORAZ INFORMACJE, KTÓRE SA ISTOTNE DLA OCENY MOŻLIWOŚCI REALIZACJI ZOBOWIĄZAŃ PRZEZ EMITENTA

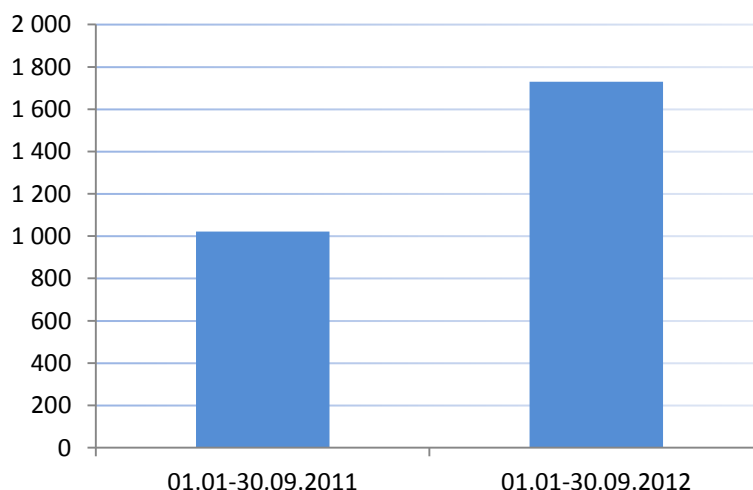
A) Zatrudnienie

W celu realizacji strategii rozwoju Grupy Kapitałowej Grupy Nokaut S.A. niezbędne jest systematyczne poszerzanie grona wysokiej jakości kadry menedżerskiej oraz wysoko wykwalifikowanych specjalistów z branży internetowej, w szczególności w obszarze handlu elektronicznego. W związku z powyższym zatrudnienie na dzień 30.09.2012 r. w porównaniu ze stanem z dnia 30.09.2011 r. wzrosło o blisko 150%. Koszty wynagrodzeń w powyższym okresie wzrosły o 70%.

Wyszczególnienie	01.01-30.09.2012	01.01.-30.09.2011
Przeciętne zatrudnienie, razem	52	21
w tym, pracownicy umysłowi	52	21
Razem	52	21

Rotacja kadr	01.01-30.09.2012	01.01.-30.09.2011
Liczba pracowników przyjętych	41	23
Liczba pracowników zwolnionych	-4	-2
Razem	37	14

Koszty wynagrodzeń w Grupie Kapitałowej (w tys. zł)



B) Kredyt bankowy

Na podstawie umowy kredytowej nr 18/015/11/Z/VK zawartej w dniu 19.04.2011 r. z bankiem BRE S.A. Emitent w okresie od 20.04.2011 r. do 12.04.2012 r. posiadał możliwość zaciągnięcia kredytu w rachunku bieżącym do wysokości 350 tys. zł. Umowa kredytowa nie została przedłużona, w związku z tym wygasła 13.04.2012 r. Grupa Kapitałowa Grupa Nokaut S.A. w 2012 roku nie zaciągała i nie wypowiedała innych umów dotyczących kredytów i pożyczek. Na dzień 30 września 2012 r. Grupa Kapitałowa nie wykorzystywała środków z kredytu.

V.15 WSKAZANIE CZYNNIKÓW, KTÓRE W OCENIE EMITENTA BĘDĄ MIAŁY WPŁYW NA OSIĄGNIĘTE PRZEZ NIEGO WYNIKI W PERSPEKTYWIE CO NAJMNIEJ KOLEJNEGO KWARTAŁU

Na dzień publikacji raportu kwartalnego Grupa Kapitałowa nie zidentyfikowała czynników innych niż wymienione w sprawozdaniu, które mogłyby mieć wpływ na osiągnięte wyniki w perspektywie co najmniej kolejnego kwartału.

V.16. INFORMACJE O ZAWARCIU PRZEZ EMITENTA LUB JEDNOSTKĘ OD NIEGO ZALEŻNĄ JEDNEJ LUB WIELU TRANSAKCJI Z PODMIOTAMI POWIĄZANYMI, JEŻELI POJEDYNCZO LUB ŁĄCZNIE SĄ ONE ISTOTNE I ZOSTAŁY ZAWARTE NA INNYCH WARUNKACH NIŻ RYNKOWE

W okresie sprawozdawczym i na dzień publikacji raportu nie wystąpiły istotne transakcje z podmiotami powiązаныmi na warunkach innych niż rynkowe. Szczegółowe zestawienie transakcji na warunkach rynkowych zostało przedstawione w punkcie IV.d.

V.17. INFORMACJE O UDZIELONYCH I OTRZYMANYCH W DANYM ROKU OBROTOWYM PORĘCZENIACH I GWARANCJACH, ZE SZCZEGÓLNYM UWZGLĘDNIENIEM PORĘCZEŃ I GWARANCJI UDZIELONYCH JEDNOSTKOM POWIĄZANYM EMITENTA.

Żadna ze spółek Grupy Kapitałowej Grupa Nokaut S.A. nie udzielała w III kwartale 2012 r. poręczeń kredytu lub pożyczki ani też nie udzielała gwarancji.

V.18. INNE WYDARZENIA, KTÓRE MIAŁY MIEJSCE W III KWARTALE 2012 ROKU ORAZ DO DNIA PUBLIKACJI NINIEJSZEGO RAPORTU KWARTALNEGO

w dniu 14 marca 2012 r. Emitent poinformował raportem bieżącym nr 5/2012, iż w dniu 12.03.2012 r. otrzymał Komunikat Działu Operacyjnego Krajowego Depozytu Papierów Wartościowych S.A. o rejestracji papierów wartościowych (akcji oraz praw do akcji) w dniu 13.03.2012 r., zgodnie z Uchwałą 175/12 z dnia 08.03.2012 r. Zarządu KDPW.

w dniu 31 marca 2012 r. Emitent poinformował raportem bieżącym nr 16/2012, iż otrzymał Uchwałę Nr 233/12 Zarządu Krajowego Depozytu Papierów Wartościowych S.A. (KDPW) z dnia 30.03.2012 roku, na podstawie której Zarząd KDPW postanowił przyjąć do depozytu akcje zwykłe serii C, pod warunkiem podjęcia przez spółkę prowadzącą rynek regulowany decyzji o wprowadzeniu tych akcji do obrotu na rynku regulowanym.

w dniu 03 kwietnia 2012 r. Emitent złożył do Giełdy Papierów Wartościowych w Warszawie S.A. wnioski o dopuszczenie akcji zwykłych na okaziciela serii C do obrotu na rynku regulowanym – podstawowym. Informację na ten temat Spółka przekazała w raporcie bieżącym nr 18/2012.

w dniu 04 kwietnia 2012 r. Spółka poinformowała raportem bieżącym nr 19/2012, iż Zarząd Giełdy Papierów Wartościowych w Warszawie S.A. na podstawie Uchwały nr 321/2012 z dnia 04 kwietnia 2012 roku postanowił wprowadzić z dniem 11 kwietnia 2012 roku w trybie zwykłym do obrotu giełdowego akcje zwykłe serii C pod warunkiem dokonania przez Krajowy Depozyt Papierów Wartościowych w dniu 11 kwietnia 2012 roku rejestracji tych akcji.

w dniu 05 kwietnia 2012 r. Emitent otrzymał Komunikat Działu Operacyjnego Krajowego Depozytu Papierów Wartościowych S.A., w którym poinformowano, że zgodnie z uchwałą nr 233/12 z dnia 30 marca 2012 roku Zarządu KDPW w dniu 11 kwietnia 2012 roku w Krajowym

Depozycie nastąpi rejestracja akcji serii C. Szczegóły Spółka podała w raporcie bieżącym nr 20/2012 w dniu 05.04.2012 r.

W dniu 30 maja 2012 r. Spółka poinformowała o zwołaniu na dzień 26 maja 2012 r. godz. 13:00 Zwyczajnego Walnego Zgromadzenia Emitenta. Szczegóły Grupa Nokaut S.A podała w raporcie bieżącym nr 24/2012 r oraz załączonym do niego Ogłoszeniu o zwołaniu ZWZ. Tego samego dnia Emitent podał również do publicznej wiadomości (Raport bieżący nr 25/2012 wraz z załączonymi projektami uchwał ZWZ) projekty uchwał na Zwyczajne Walne Zgromadzenie Spółki Grupa Nokaut S.A., w tym zmiany w statucie. Pozostałe informacje dotyczące odbycia się Zwyczajnego Walnego Zgromadzenia i podjętych uchwał przekazane zostały w raportach bieżących nr 31/2012 z dnia 27 czerwca 2012 r. oraz nr 32/2012 z dnia 29 czerwca 2012 r.

W dniu 16 sierpnia 2012 r. Emitent otrzymał postanowienie Sądu Rejonowego Gdańsk – Północ, VIII Wydział Gospodarczy KRS z dnia 25 lipca 2012 r. o rejestracji zmian w Statucie Spółki. Niniejsze zmiany nastąpiły na podstawie uchwały nr 17 Zwyczajnego Walnego Zgromadzenia z 26 czerwca 2012 r. Powyższa informacja została przekazana w raporcie bieżącym nr 36/2012.

W dniu 20 sierpnia 2012r. Zarząd Grupy Nokaut informuje, że w dniu 20 sierpnia 2012roku Rada Nadzorcza Spółki, w drodze uchwały, ustaliła tekst jednolity Statutu Spółki, uwzględniający zmiany przyjęte uchwałą nr 17 Zwyczajnego Walnego Zgromadzenia Spółki dnia 26 czerwca 2012 roku. Dokonane zmiany weszły w życie z dniem ich zarejestrowania w Krajowym Rejestrze Sądowym. Informacja o dokonaniu rejestracji została przekazana przez Emitenta w formie raportu bieżącego nr 36/2012 z dnia 16 sierpnia 2012 roku.